

coleção

# ATIVIDADES PARA TODO DIA

# JOGOS E ATIVIDADES PARA ALFABETIZAÇÃO

VOLUME 1


ELABORADA DE ACORDO COM OS PCN'S

VERA M. LIMA E SILVA  
FLÁVIA MARQUES



# QUADRO MALUCO

PINTE SOMENTE AS LETRAS DO ALFABETO E ESCREVA-AS NAS LINHAS ABAIXO.



<b>1</b>	<b>A</b>	<b>%</b>	<b>B</b>	<b>C</b>	<b>=</b>	<b>#</b>	<b>D</b>
<b>E</b>	<b>?</b>	<b>@</b>	<b>F</b>	<b>5</b>	<b>G</b>	<b>4</b>	<b>9</b>
<b>“</b>	<b>H</b>	<b>I</b>	<b>*</b>	<b>J</b>	<b>K</b>	<b>3</b>	<b>L</b>
<b>M</b>	<b>8</b>	<b>/</b>	<b>N</b>	<b>(</b>	<b>O</b>	<b>)</b>	<b>P</b>
<b>.. ..</b>	<b>Q</b>	<b>\$</b>	<b>R</b>	<b>11</b>	<b>S</b>	<b>T</b>	<b>+</b>
<b>U</b>	<b>!</b>	<b>V</b>	<b>W</b>	<b>X</b>	<b>12</b>	<b>Y</b>	<b>Z</b>



---

---

---

---

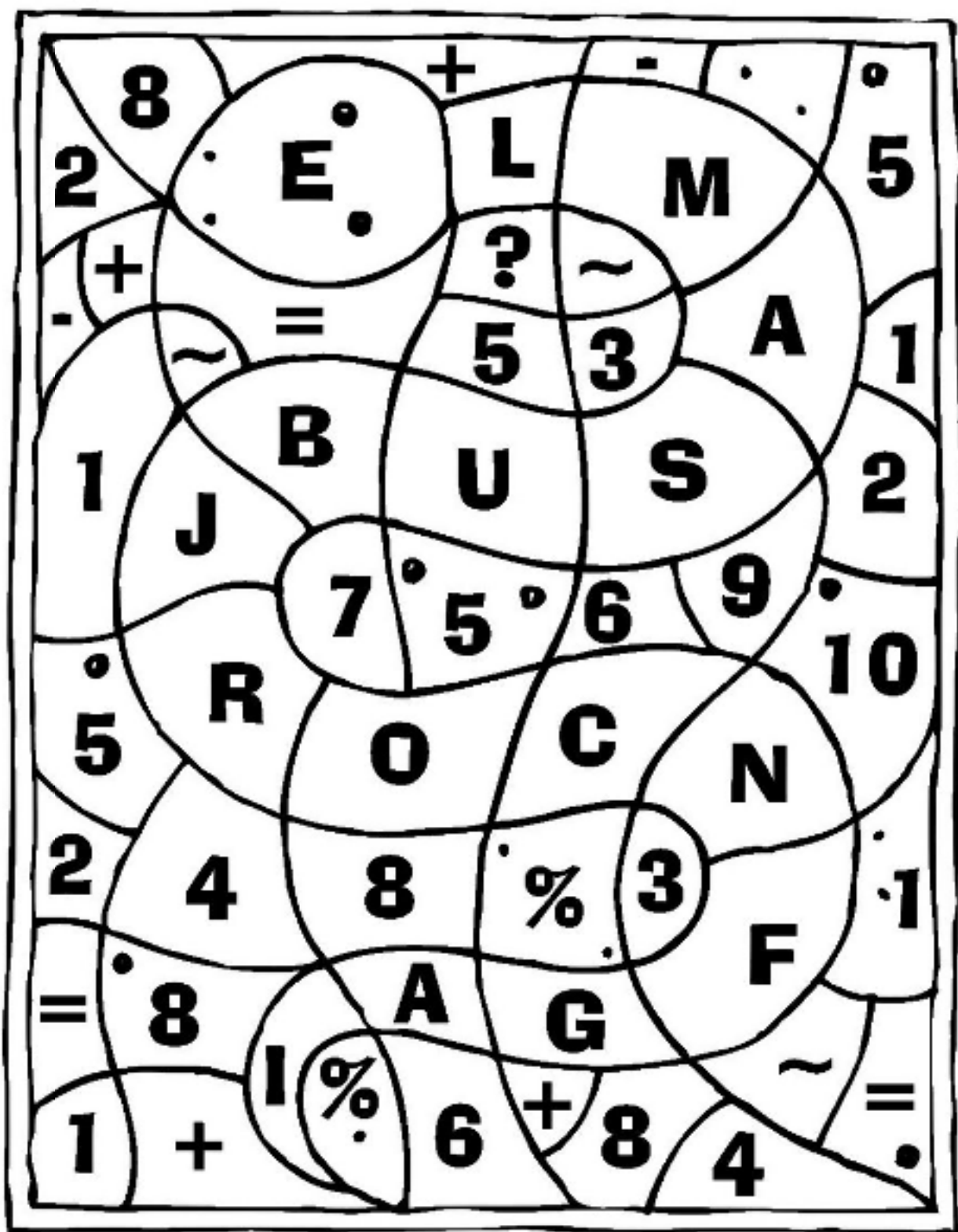
---





# PINTA-LETRAS

PINTE OS ESPAÇOS EM QUE APARECEM LETRAS E DESCUBRA QUAL É A FIGURA ESCONDIDA.



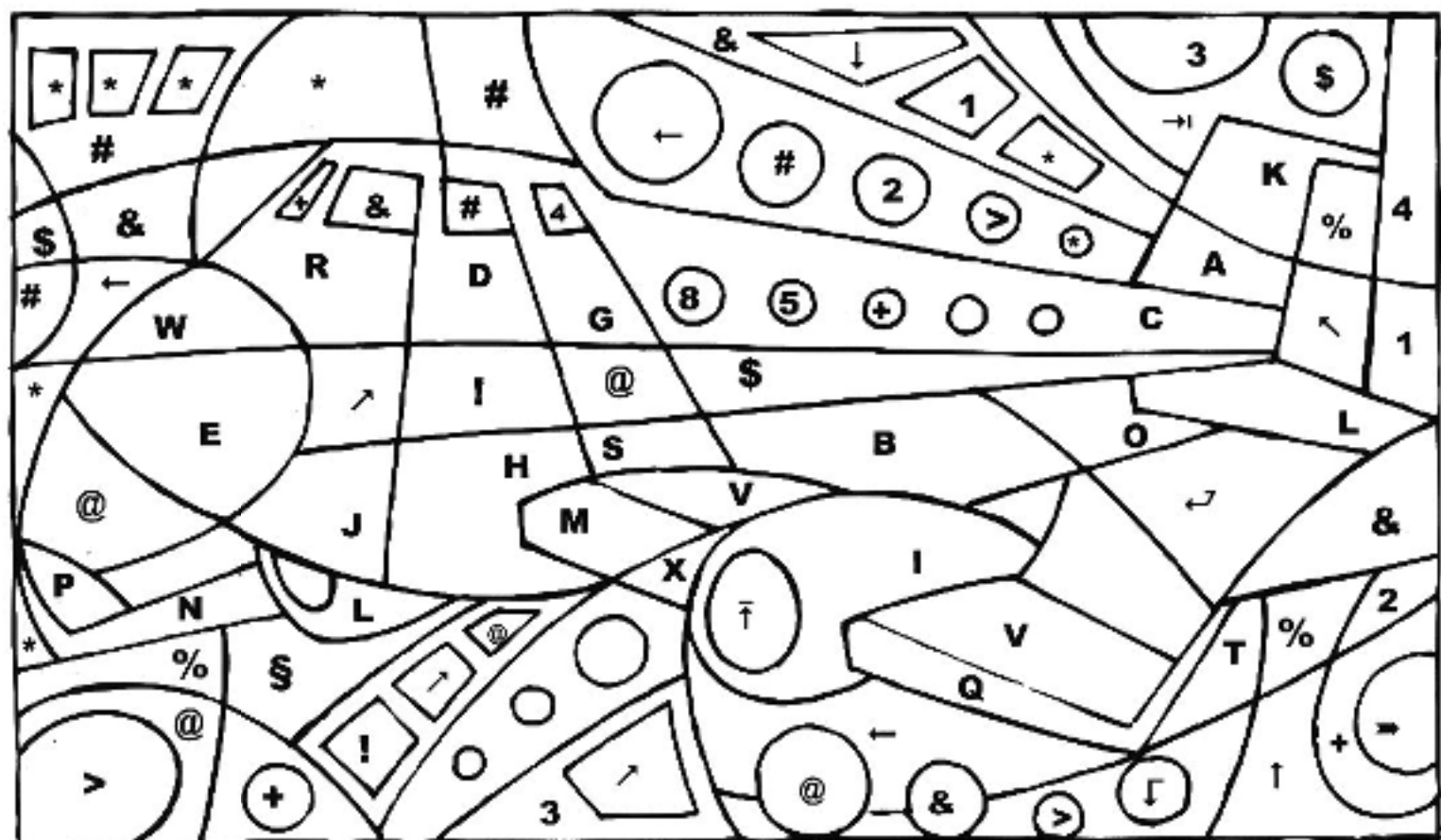
O QUE VOCÊ ENCONTROU? \_\_\_\_\_

FALE PARA OS COLEGAS O QUE VOCÊ SABE SOBRE ELA.



# PINTA-PONTOS

PINTE SOMENTE OS ESPAÇOS QUE CONTÊM LETRAS E TENHA UMA SURPRESA.



ESCREVA O NOME DO QUE VOCÊ ENCONTROU. O QUE VOCÊ SABE SOBRE ESTA FIGURA?

---

---

---


---

---



# PINTA-LETRAS

PINTE OS ESPAÇOS QUE CONTÊM UMA LETRA E ENCONTRE QUATRO INSTRUMENTOS MÚSICAIS.



QUAIS FORAM OS INSTRUMENTOS MÚSICAIS QUE VOCÊ ENCONTROU?

---

---




# ORDEM ALFABÉTICA

RECORTE AS LETRAS ABAIXO E COLE-AS EM ORDEM ALFABÉTICA NA PÁGINA SEGUINTE.

<b>H</b>	<b>N</b>	<b>P</b>	<b>Q</b>
<b>S</b>	<b>W</b>	<b>R</b>	<b>E</b>
<b>V</b>	<b>C</b>	<b>I</b>	<b>D</b>
<b>M</b>	<b>F</b>	<b>B</b>	<b>X</b>
<b>O</b>	<b>Z</b>	<b>A</b>	<b>K</b>
<b>G</b>	<b>T</b>	<b>U</b>	<b>L</b>
	<b>Y</b>	<b>J</b>	











# LETRA INICIAL

PINTE AS FIGURAS QUE COMEÇAM COM A LETRA INDICADA NA PÁGINA E ESCREVA SEUS NOMES NAS LINHAS.



---

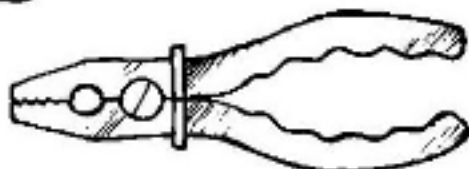

---

---

---

---

---

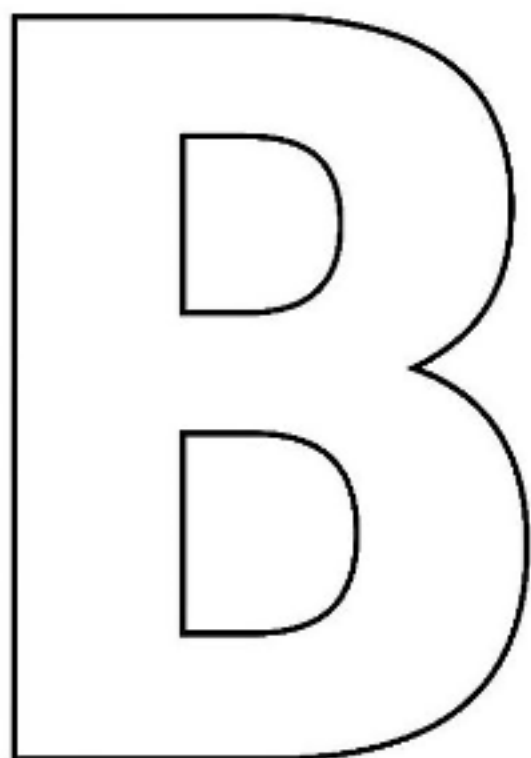






# LETRA INICIAL

PINTE AS FIGURAS QUE COMEÇAM COM A LETRA INDICADA NA PÁGINA E ESCREVA SEUS NOMES NAS LINHAS.



---

---


---

---

---

---

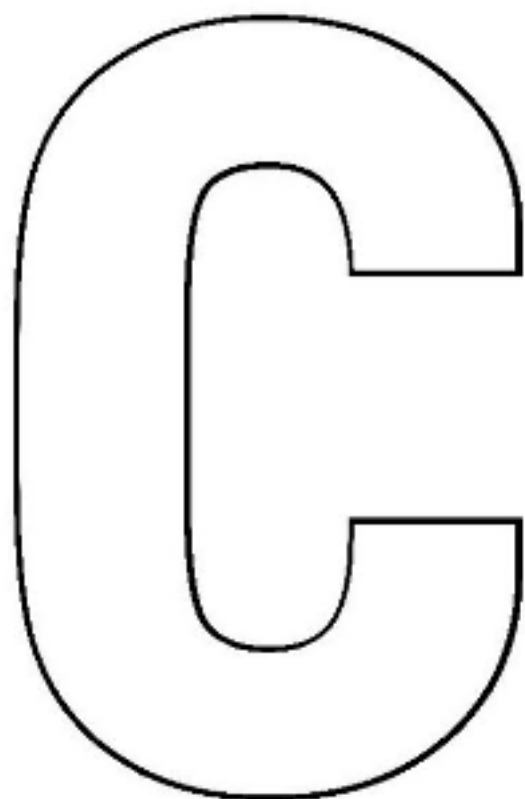
---





# LETRA INICIAL

PINTE AS FIGURAS QUE COMEÇAM COM A LETRA INDICADA NA PÁGINA E ESCREVA SEUS NOMES NAS LINHAS.



---


---

---

---

---

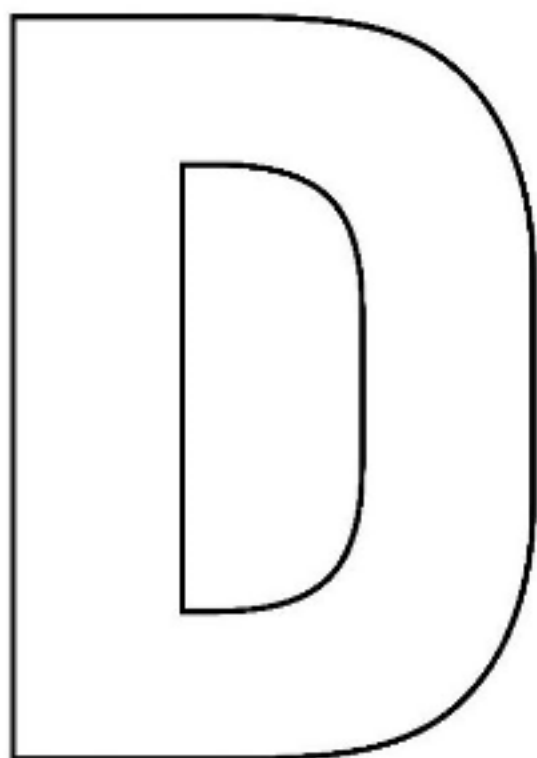
---





# LETRA INICIAL

PINTE AS FIGURAS QUE COMEÇAM COM A LETRA INDICADA NA PÁGINA  
E ESCREVA SEUS NOMES NAS LINHAS.



---

---


---

---

---

---

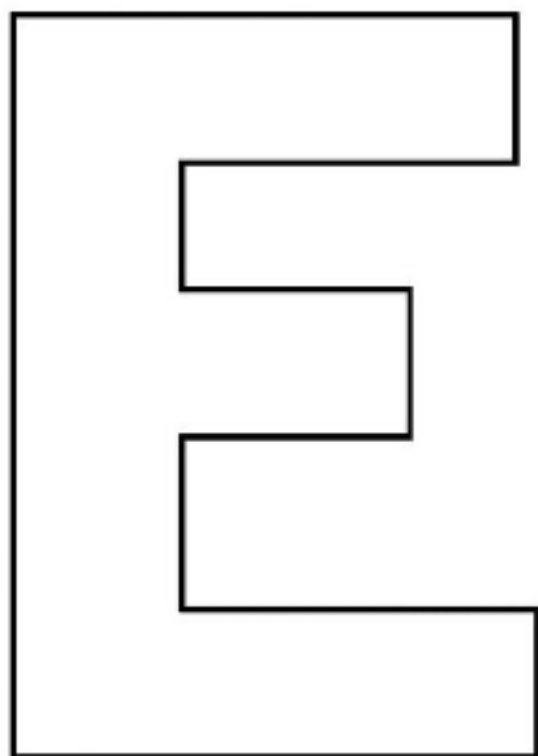
---





# LETRA INICIAL

PINTE AS FIGURAS QUE COMEÇAM COM A LETRA INDICADA NA PÁGINA  
E ESCREVA SEUS NOMES NAS LINHAS.



---


---

---

---

---

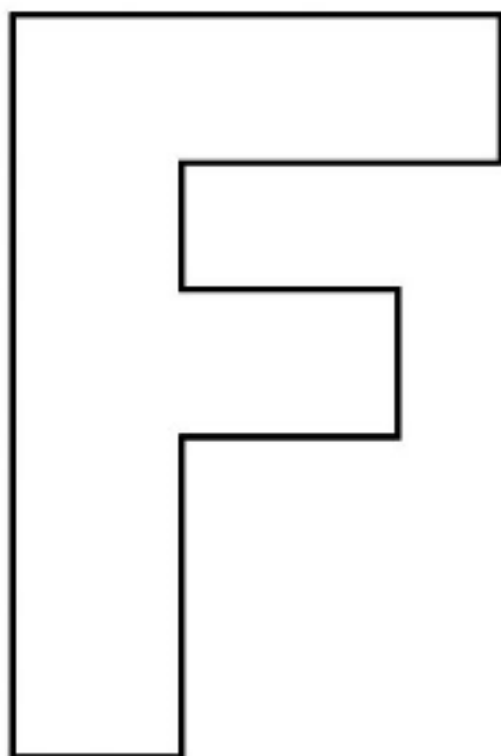
---





# LETRA INICIAL

PINTE AS FIGURAS QUE COMEÇAM COM A LETRA INDICADA NA PÁGINA E ESCREVA SEUS NOMES NAS LINHAS.



---

---


---

---

---

---

---





# LETRA INICIAL

PINTE AS FIGURAS QUE COMEÇAM COM A LETRA INDICADA NA PÁGINA  
E ESCREVA SEUS NOMES NAS LINHAS.



---


---

---

---

---

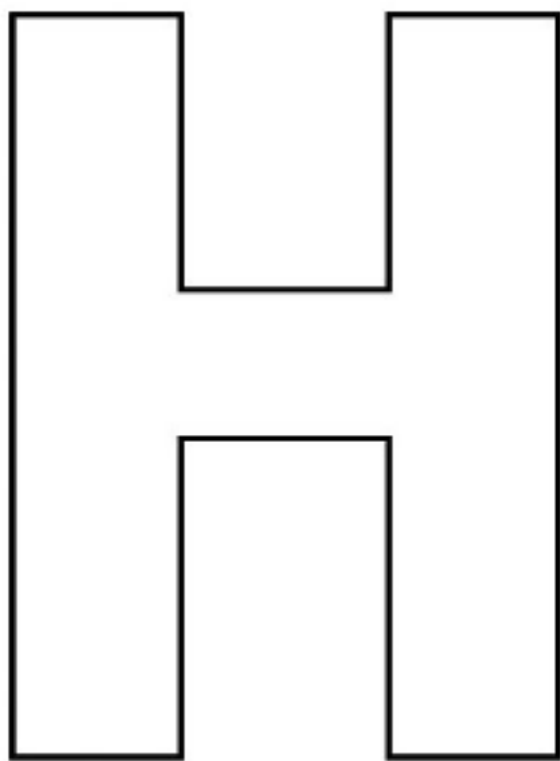
---





# LETRA INICIAL

PINTE AS FIGURAS QUE COMEÇAM COM A LETRA INDICADA NA PÁGINA E ESCREVA SEUS NOMES NAS LINHAS.



---

---

---


---

---

---

---


---





# LETRA INICIAL

PINTE AS FIGURAS QUE COMEÇAM COM A LETRA INDICADA NA PÁGINA E ESCREVA SEUS NOMES NAS LINHAS.



---

---

---

---

---

---

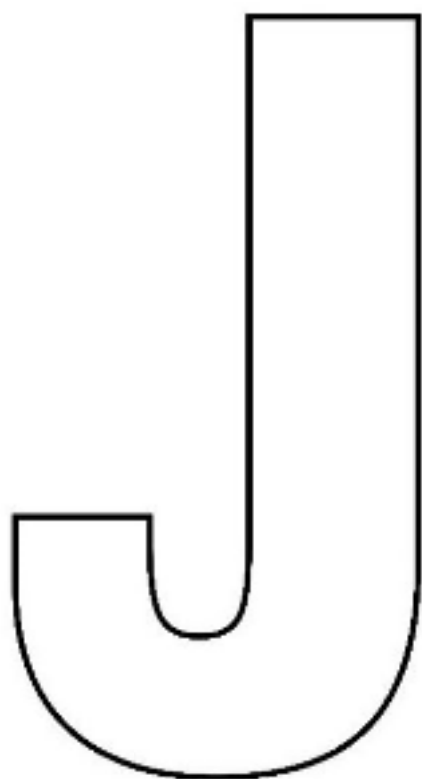






# LETRA INICIAL

PINTE AS FIGURAS QUE COMEÇAM COM A LETRA INDICADA NA PÁGINA E ESCREVA SEUS NOMES NAS LINHAS.



---

---


---

---

---

---

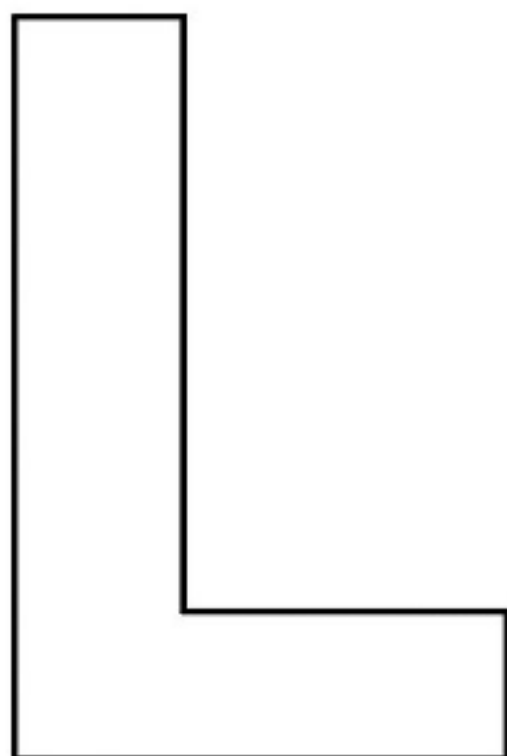
---





# LETRA INICIAL

PINTE AS FIGURAS QUE COMEÇAM COM A LETRA INDICADA NA PÁGINA E ESCREVA SEUS NOMES NAS LINHAS.



---


---

---

---

---


---





# LETRA INICIAL

PINTE AS FIGURAS QUE COMEÇAM COM A LETRA INDICADA NA PÁGINA  
E ESCREVA SEUS NOMES NAS LINHAS.



---

---


---

---

---

---

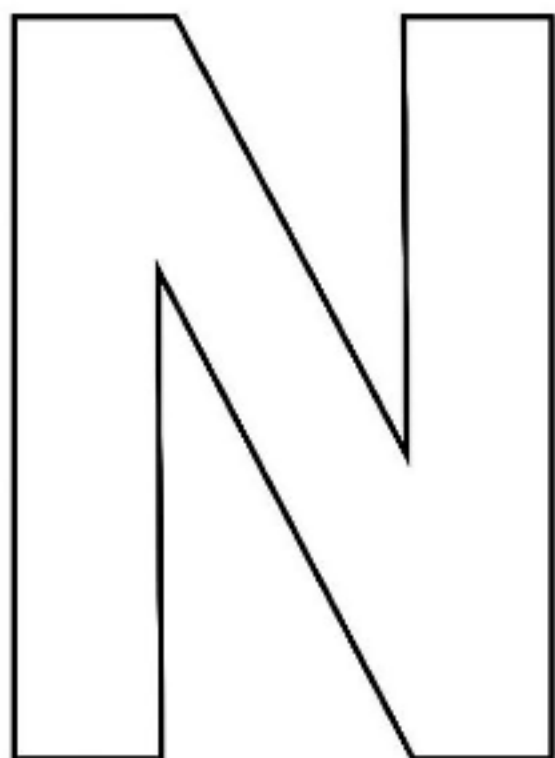
---





# LETRA INICIAL

PINTE AS FIGURAS QUE COMEÇAM COM A LETRA INDICADA NA PÁGINA E ESCREVA SEUS NOMES NAS LINHAS.



---

---

---


---

---

---

---

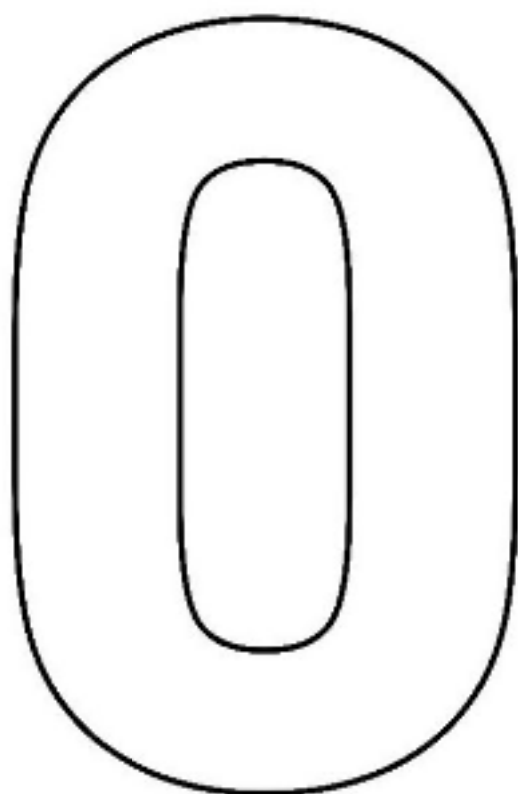
---





# LETRA INICIAL

PINTE AS FIGURAS QUE COMEÇAM COM A LETRA INDICADA NA PÁGINA E ESCREVA SEUS NOMES NAS LINHAS.



---

---

---


---

---

---

---

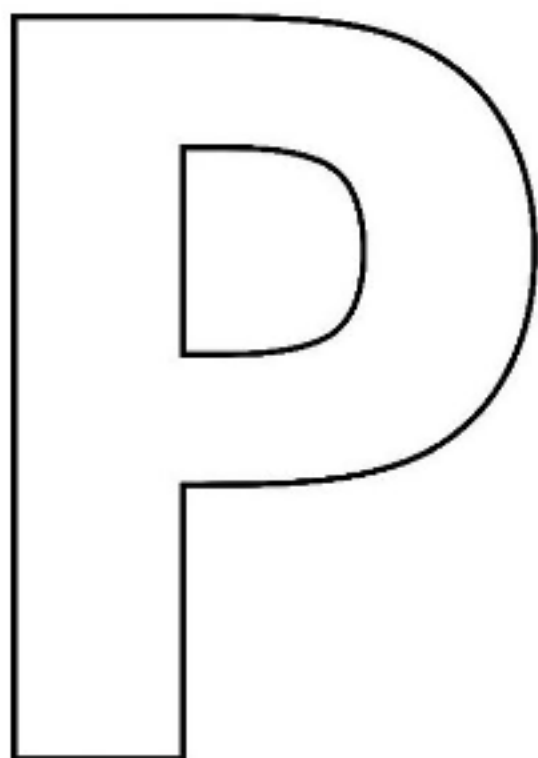
---





# LETRA INICIAL

PINTE AS FIGURAS QUE COMEÇAM COM A LETRA INDICADA NA PÁGINA E ESCREVA SEUS NOMES NAS LINHAS.



---


---

---

---

---


---





# LETRA INICIAL

PINTE AS FIGURAS QUE COMEÇAM COM A LETRA INDICADA NA PÁGINA E ESCREVA SEUS NOMES NAS LINHAS.




---

---

---

---

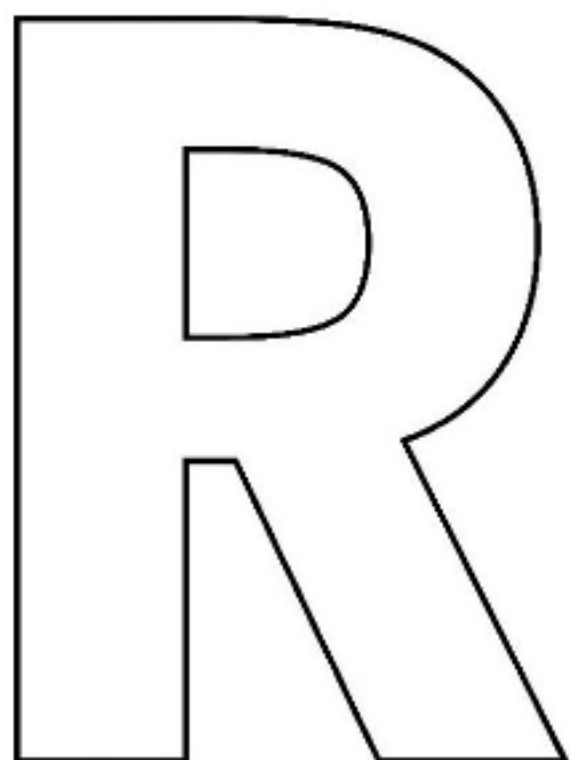
---





# LETRA INICIAL

PINTE AS FIGURAS QUE COMEÇAM COM A LETRA INDICADA NA PÁGINA E ESCREVA SEUS NOMES NAS LINHAS.



---


---

---

---

---

---








# LETRA INICIAL

PINTE AS FIGURAS QUE COMEÇAM COM A LETRA INDICADA NA PÁGINA  
E ESCREVA SEUS NOMES NAS LINHAS.



---

---


---

---

---

---

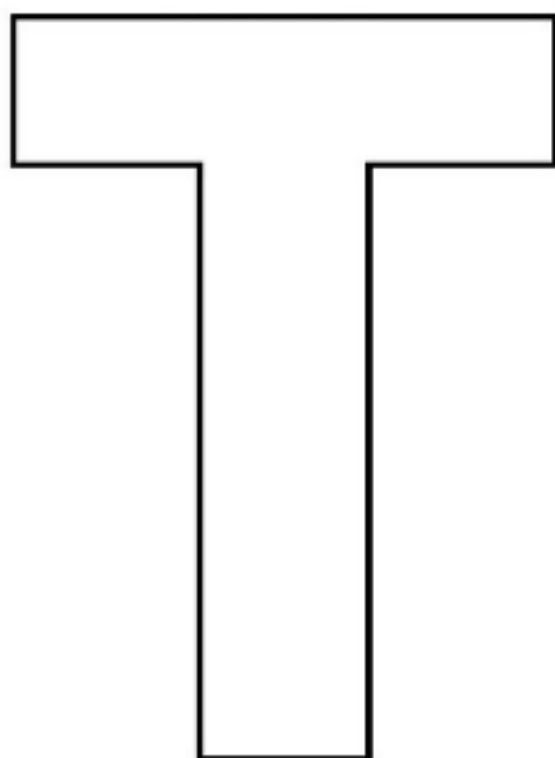
---





# LETRA INICIAL

PINTE AS FIGURAS QUE COMEÇAM COM A LETRA INDICADA NA PÁGINA E ESCREVA SEUS NOMES NAS LINHAS.



---


---

---

---

---

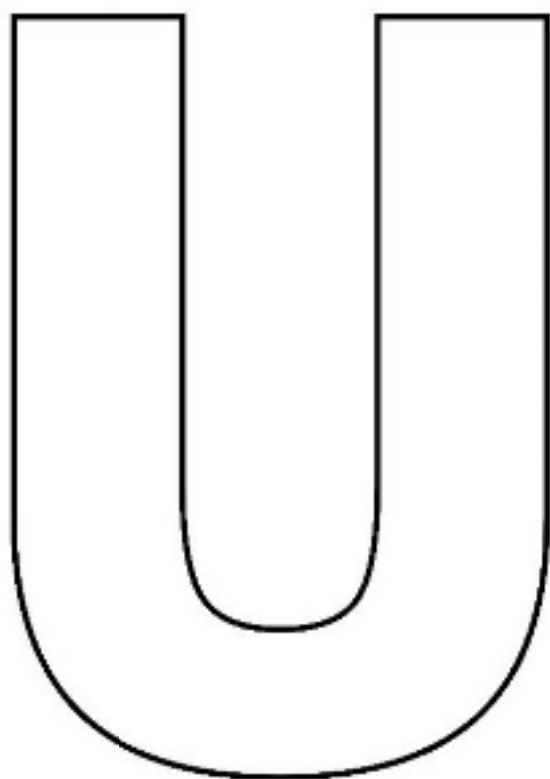
---





# LETRA INICIAL

PINTE AS FIGURAS QUE COMEÇAM COM A LETRA INDICADA NA PÁGINA E ESCREVA SEUS NOMES NAS LINHAS.



---

---


---

---

---

---


---





# LETRA INICIAL

PINTE AS FIGURAS QUE COMEÇAM COM A LETRA INDICADA NA PÁGINA E ESCREVA SEUS NOMES NAS LINHAS.



---

---


---

---

---

---


---





# LETRA INICIAL

PINTE AS FIGURAS QUE COMEÇAM COM A LETRA INDICADA NA PÁGINA E ESCREVA SEUS NOMES NAS LINHAS.



---

---


---

---

---


---

---



# LETRA INICIAL

PINTE AS FIGURAS QUE COMEÇAM COM A LETRA INDICADA NA PÁGINA E ESCREVA SEUS NOMES NAS LINHAS.



---


---

---

---

---

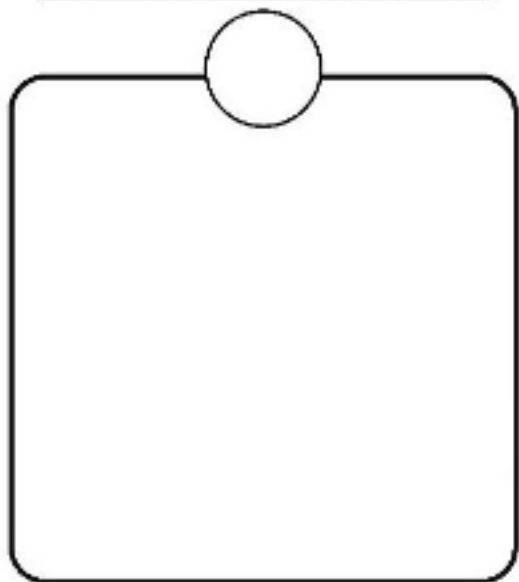
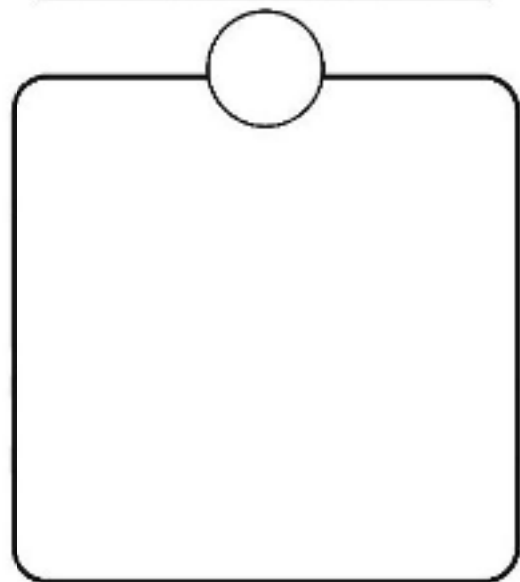
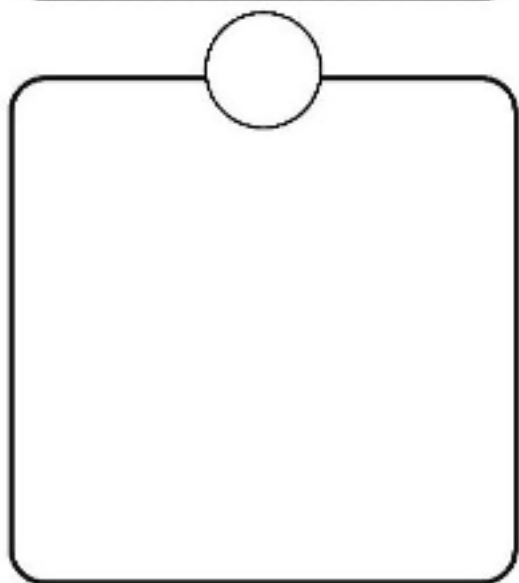
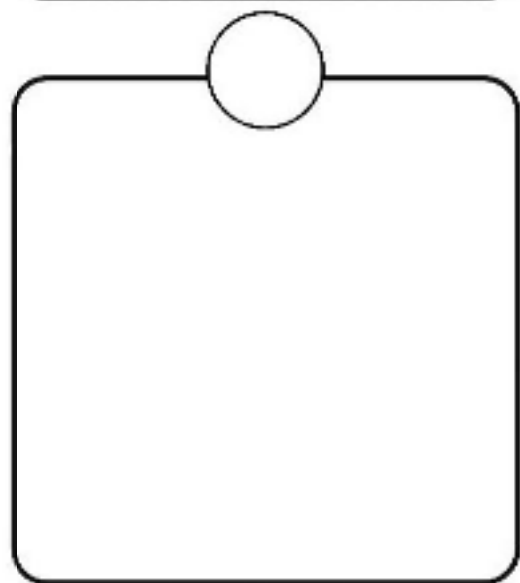
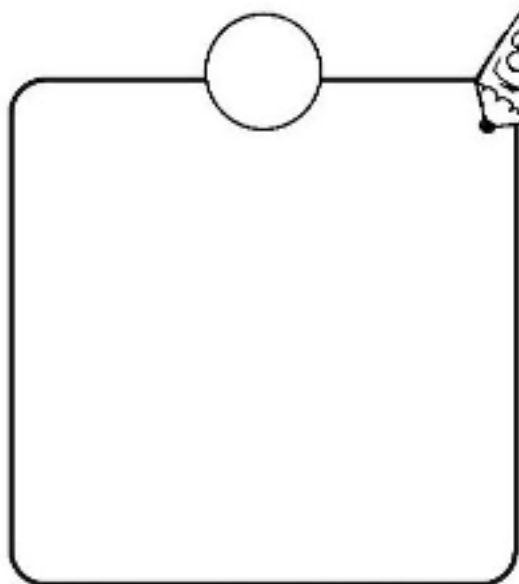
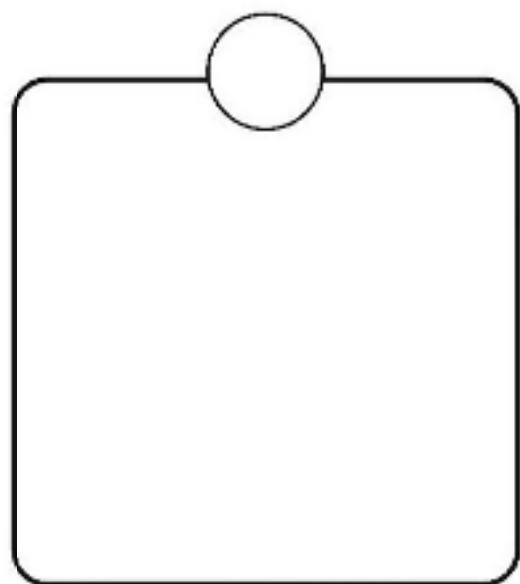
---





# ALFABETO ILUSTRADO

EM CADA QUADRO, ESCREVA UMA LETRA DO ALFABETO, DESENHE UMA FIGURA INICIADA COM ESSA LETRA E ESCREVA O NOME DELA.



# ALFABETO

COMPLETE O ALFABETO COM AS LETRAS QUE ESTÃO FALTANDO.

	<b>B</b>	<b>C</b>		<b>E</b>		<b>G</b>	<b>H</b>	
<b>J</b>	<b>K</b>		<b>M</b>		<b>O</b>	<b>P</b>		<b>R</b>
<b>S</b>		<b>U</b>			<b>X</b>	<b>Y</b>		



<b>A</b>			<b>D</b>		<b>F</b>			<b>I</b>
		<b>L</b>		<b>N</b>			<b>Q</b>	
	<b>T</b>		<b>V</b>	<b>W</b>			<b>Z</b>	







# SEGREDO

DESCUBRA O SEGREDO E COMPLETE OS QUADROS.

A		C			F	G
	I		K			
N	O	P				T
	V	W				Z



	J			O			X	
	C			M			V	
	F			Q			S	
	G			E			U	

ESCREVA O ALFABETO.

---



---



---



---



---



---



---

# BANCO DE PALAVRAS

ESCREVA TRÊS PALAVRAS INICIADAS COM CADA LETRA DO ALFABETO.  
SE NECESSÁRIO, PESQUISE EM REVISTAS, LIVROS, DICIONÁRIOS ETC.



\_\_\_\_\_

\_\_\_\_\_

\_\_\_\_\_



\_\_\_\_\_

\_\_\_\_\_

\_\_\_\_\_



\_\_\_\_\_

\_\_\_\_\_

\_\_\_\_\_



\_\_\_\_\_

\_\_\_\_\_

\_\_\_\_\_



\_\_\_\_\_

\_\_\_\_\_

\_\_\_\_\_



\_\_\_\_\_

\_\_\_\_\_

\_\_\_\_\_



\_\_\_\_\_

\_\_\_\_\_

\_\_\_\_\_



\_\_\_\_\_

\_\_\_\_\_

\_\_\_\_\_



Three horizontal lines for writing the letter 'I'.



Three horizontal lines for writing the letter 'J'.



Three horizontal lines for writing the letter 'L'.



Three horizontal lines for writing the letter 'M'.



Three horizontal lines for writing the letter 'N'.



Three horizontal lines for writing the letter 'O'.



Three horizontal lines for writing the letter 'P'.



Three horizontal lines for writing the letter 'Q'.



Blank writing area with three horizontal lines.



Blank writing area with three horizontal lines.



Blank writing area with three horizontal lines.



Blank writing area with three horizontal lines.



Blank writing area with three horizontal lines.




Blank writing area with three horizontal lines.



Blank writing area with three horizontal lines.

# LIGANDO PONTOS

LIGUE OS PONTOS NA ORDEM ALFABÉTICA E ENCONTRE A FIGURA.




O QUE VOCÊ ENCONTROU? \_\_\_\_\_

O QUE VOCÊ SABE SOBRE ELE? FALE PARA OS COLEGAS.

# NOVOS CAMINHOS

AJUDE O RATINHO A ACHAR O CAMINHO CERTO SEGUINDO A ORDEM ALFABÉTICA CORRETA.



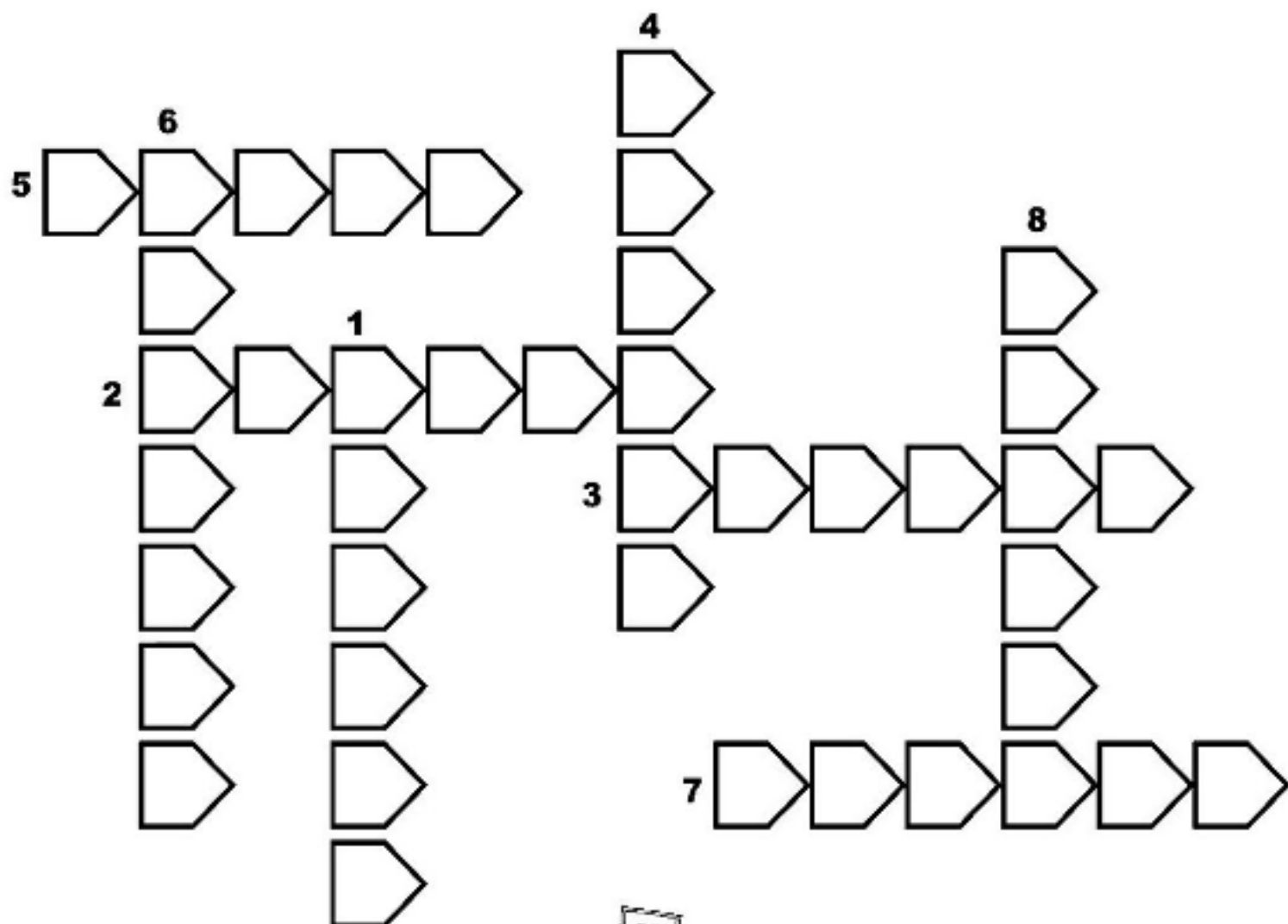
# CRUZADINHA

ESCREVA NA CRUZADINHA A PALAVRA QUE COMPLETA A ORDEM ALFABÉTICA DE CADA GRUPO.

- 1- CABELO, **?**, CACIQUE, CALCANHAR.
- 2- VACA, **?**, VENTO, VERMELHO.
- 3- DESENHO, DIAMANTE, DIÁRIO, **?**.
- 4- **?**, SAPATO, SONHO, SORTE.
- 5- GOL, GRAVATA, **?**, GRITARIA.
- 6- REFRIGERANTE, REMÉDIO, REPOLHO, **?**.
- 7- JABUTICABA, **?**, JOELHO, JUMENTO.
- 8- MACACO, MEIA, **?**, MOÍDA.



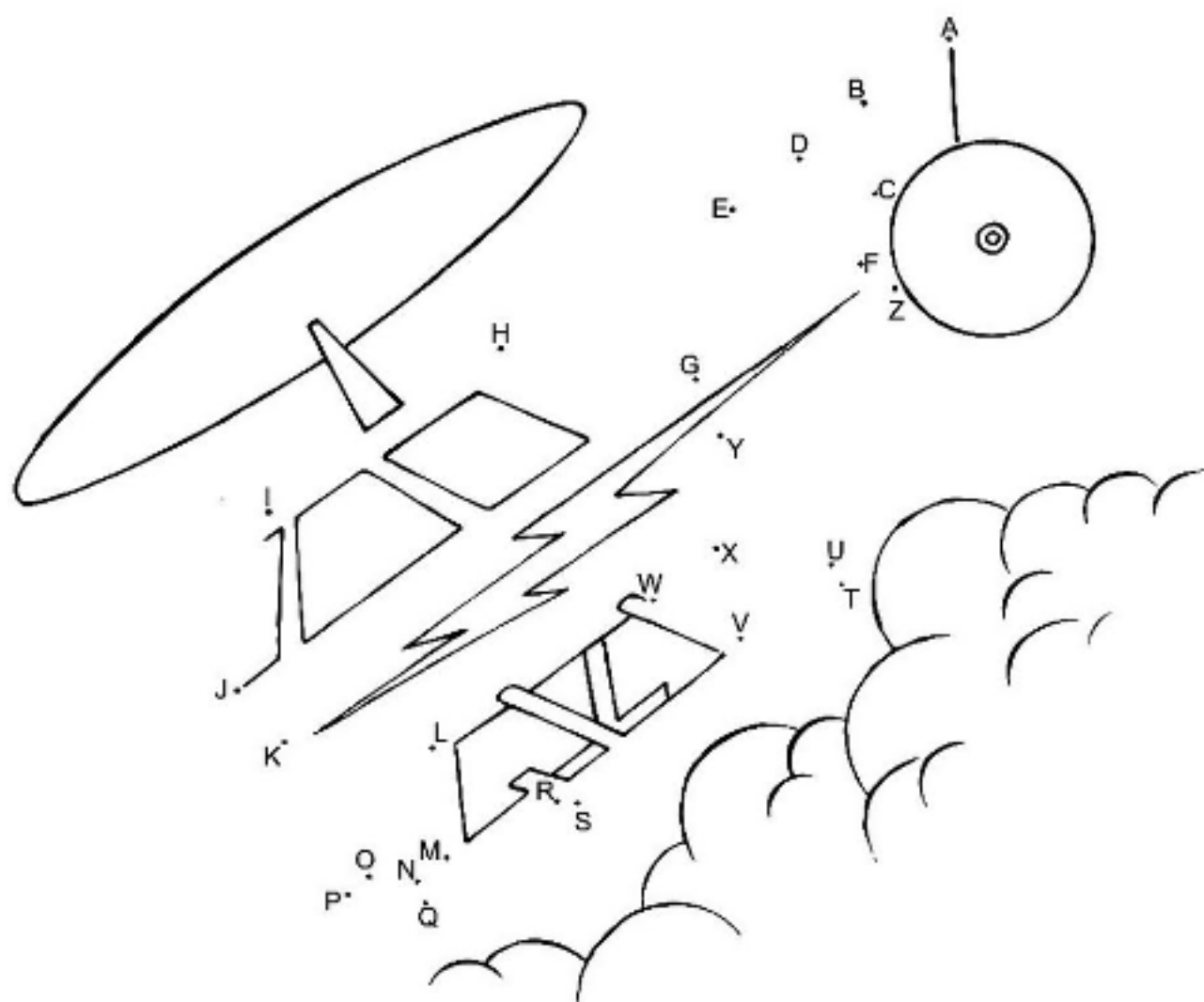
<b>1</b> CABANA CABIDE CEBOLA	<b>2</b> VACINA VIOLÃO VISITA	<b>3</b> DEBATE DECOTE DOMINÓ	<b>4</b> SÉCULO SÁBADO SEREIA
<b>5</b> GOLPE GRITO GRILO	<b>6</b> REVISTA RABISCO RECEITA	<b>7</b> JACARÉ JOGADA JORNAL	<b>8</b> MALETA MENINA MULHER





# LIGA-PONTOS

LIGUE AS LETRAS EM ORDEM ALFABÉTICA E TENHA UMA SURPRESA.



QUE FIGURA VOCÊ ENCONTROU?

---

O QUE VOCÊ SABE SOBRE ESTE OBJETO?

---

---

---





# ORDEM ALFABÉTICA

ESCOLHA UMA PALAVRA PARA COMPLETAR A ORDEM ALFABÉTICA E  
ESCREVA NO QUADRINHO.

AMARELINHA - BOLA - BONECA -  - PIPA.

ESTRELAS - NOITE -  - TERREMOTO - VULCÃO.

AMIZADE -  - BONDADE - CARINHO - FELICIDADE.

CUECA - ESCOVA -  - RELÓGIO - SAPATO.

BONITO -  - ESPERTO - GORDO - HONESTO.

CHÁCARA - ESCOLA - FAZENDA - PRAIA - .

AVIÃO - BICICLETA - CAMINHÃO -  - ÔNIBUS.

AMEIXA - CAJU -  - MARACUJÁ - PÊRA.

CADERNO - FOLHA - LAPISEIRA -  - RÉGUA.

AZUL - BRANCO - CINZA - DOURADO - .

ARARA - BEIJA-FLOR - COLEIRA - FALCÃO - .

BÚFALO - GIRAFAS -  - JAVALI - LEÃO.

CAVALO - COELHO - GATO -  - TARTARUGA.

ALECRIM - BOLDO - CAMOMILA - HORTELÃ - .

- BICICLETA - CARRO - HELICÓPTERO - METRÔ.

COLHER - COPO -  - JARRA - PRATO.




# ORDEM ALFABÉTICA


REESCREVA AS PALAVRAS DE CADA GRUPO EM ORDEM ALFABÉTICA.




ABELHA  
ABUTRE  
ABACAXI  
ABACATE



BOLHA  
BOMBA  
BOLSA  
BOMBOM




ESCADA  
ESCOLA  
ESCURO  
ESCUDO



FORTALEZA  
FORÇA  
FORMIGA  
FÓRMULA



TELEGRAMA  
TELEVISÃO  
TELEFONE  
TELESCÓPIO



UNIVERSO  
UMBIGO  
UNHA  
UNIDADE

# ORDEM ALFABÉTICA

RECORTE E COLE OS NOMES ABAIXO EM ORDEM ALFABÉTICA.




**RENATA**

**GERALDO**

**CAIO**

**JOÃO**

**VIVIANE**

**BEATRIZ**

**ANDERSON**

**MURILO**

**GILBERTO**

**LEONARDO**

**GABRIELA**

**BRUNA**

**ALEX**

**VÍCTOR**

**JAIRO**

**LUCAS**

**LAURA**


**PAULO**

**KAÍQUE**

**YASMIN**

# LIGA-PONTOS

LIGUE AS LETRAS EM ORDEM ALFABÉTICA E TENHA UMA SURPRESA.



ESCREVA O NOME DO QUE VOCÊ ENCONTROU E O QUE VOCÊ SABE SOBRE ELE.



---

---

---

# ORDEM ALFABÉTICA

RECORTE AS FIGURAS ABAIXO E COLE-AS NA PRÓXIMA PÁGINA DE ACORDO COM A ORDEM ALFABÉTICA.

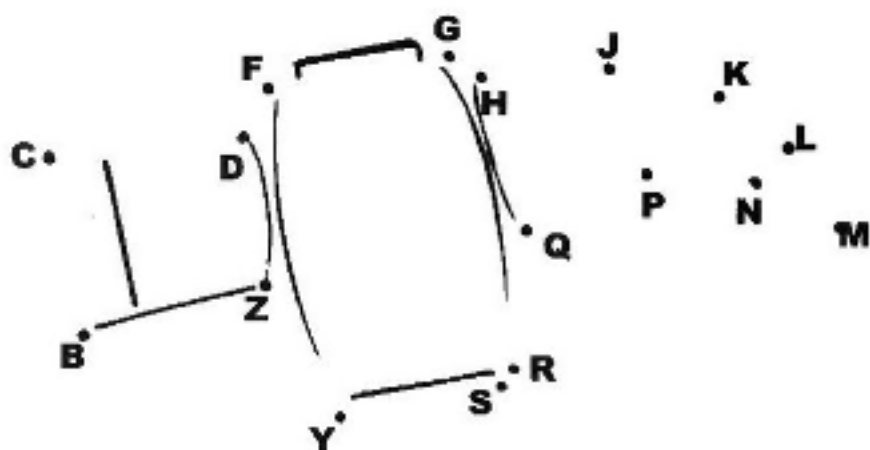


# COLAGEM




# LIGA-PONTOS

LIGUE AS CONSOANTES EM ORDEM ALFABÉTICA E TENHA UMA SURPRESA.



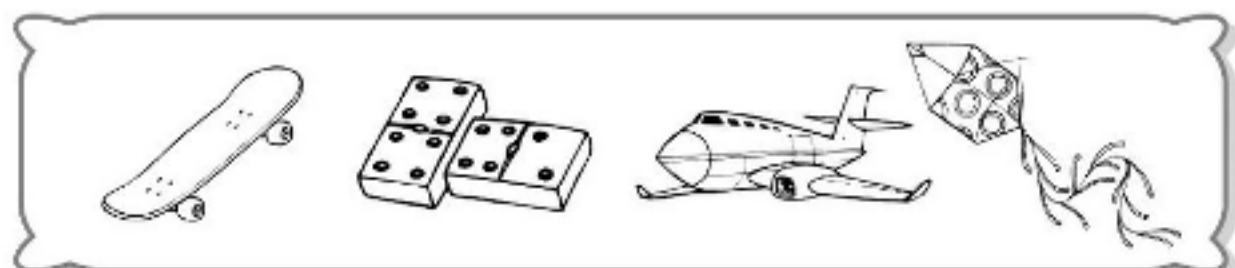


AGORA CIRCULE O NOME DA SURPRESA QUE VOCÊ ENCONTROU.



# ORDEM ALFABÉTICA

ESCREVA O NOME DAS FIGURAS DE CADA GRUPO E MARQUE AQUELE QUE TEM A ORDEM ALFABÉTICA CORRETA.

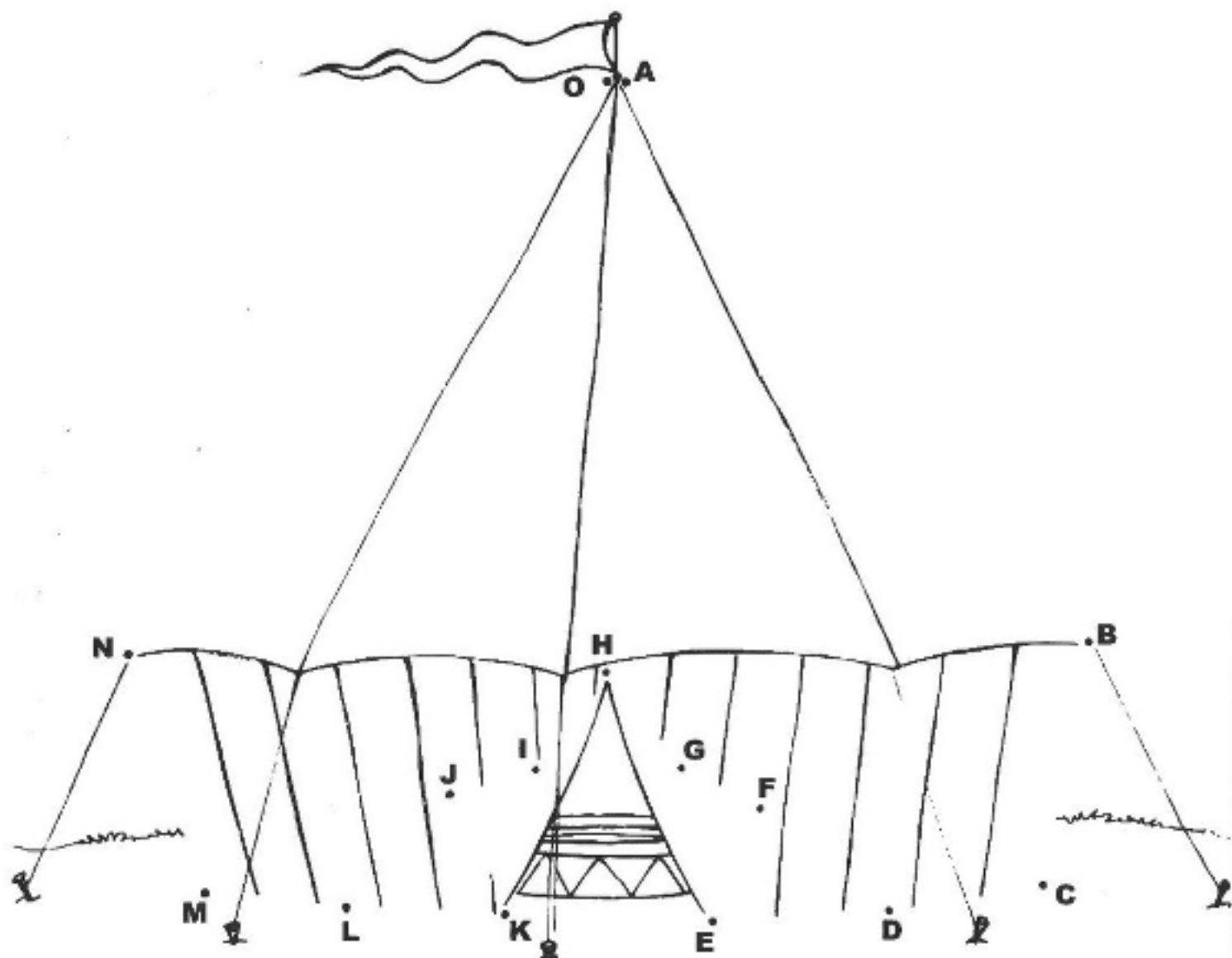




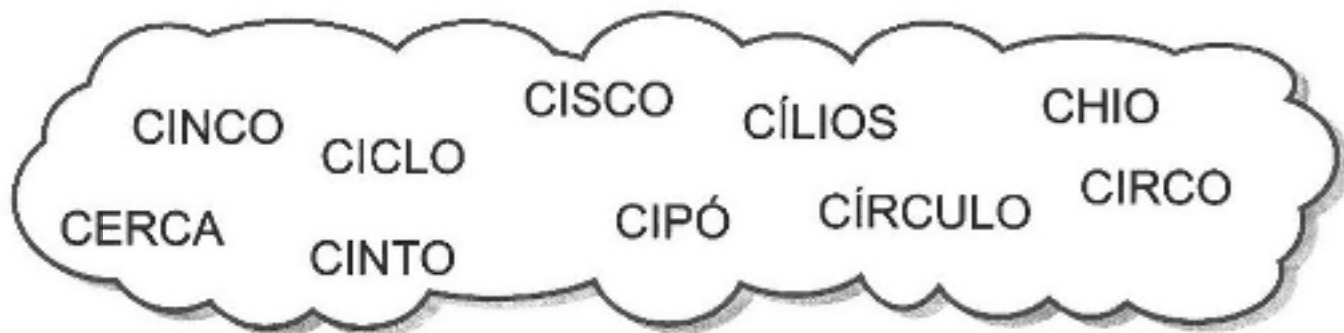


# LIGA-PONTOS

LIGUE AS LETRAS EM ORDEM ALFABÉTICA E TENHA UMA SURPRESA.







AGORA CIRCULE O NOME DA SURPRESA QUE VOCÊ ENCONTROU.



# RECORTE

ESCREVA OS NOMES DAS FIGURAS ABAIXO. RECORTE E COLE-AS NA PRÓXIMA PÁGINA EM ORDEM ALFABÉTICA.





# COLAGEM

COLE AS FIGURAS DA PÁGINA ANTERIOR EM ORDEM ALFABÉTICA.






# ORDEM ALFABÉTICA

PINTE, EM QUALQUER DIREÇÃO, A LINHA DE LETRAS QUE ESTÁ EM ORDEM ALFABÉTICA EM CADA QUADRO.



<b>A</b>	<b>M</b>	<b>J</b>
<b>V</b>	<b>C</b>	<b>K</b>
<b>I</b>	<b>O</b>	<b>D</b>



<b>E</b>	<b>G</b>	<b>I</b>
<b>T</b>	<b>A</b>	<b>V</b>
<b>N</b>	<b>R</b>	<b>B</b>



<b>A</b>	<b>F</b>	<b>C</b>
<b>I</b>	<b>H</b>	<b>T</b>
<b>D</b>	<b>J</b>	<b>B</b>



<b>V</b>	<b>C</b>	<b>S</b>
<b>X</b>	<b>B</b>	<b>R</b>
<b>Z</b>	<b>D</b>	<b>T</b>



<b>D</b>	<b>M</b>	<b>I</b>
<b>P</b>	<b>B</b>	<b>Z</b>
<b>L</b>	<b>N</b>	<b>O</b>



<b>R</b>	<b>M</b>	<b>I</b>
<b>I</b>	<b>S</b>	<b>A</b>
<b>L</b>	<b>C</b>	<b>U</b>






# NA TRILHA CERTA





AJUDE A MENINA A CHEGAR ATÉ SUA BICICLETA ESCRREVENDO O NOME DAS FIGURAS EM ORDEM ALFABÉTICA.







1  2  3




4  5  6


7  8  9

10  11  12




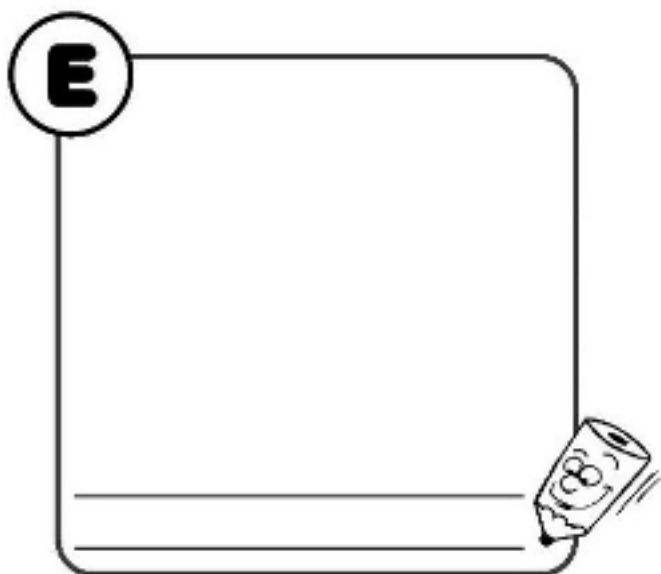

13  14






# VOGAIS ILUSTRADAS

DESENHE UMA FIGURA INICIADA COM CADA UMA DAS VOGAIS.  
ESCREVA O NOME DE CADA UMA.



# PINTA-VOGAIS

PINTE SOMENTE OS ESPAÇOS EM QUE HAJA UMA VOGAL E ENCONTRE TRÊS ANIMAIS.



VOCÊ CONHECE ESTES ANIMAIS? O QUE OS NOMES DELES TÊM EM COMUM?


---

---


---


# VOGAIS

COMPLETE OS PROVÉRBIOS USANDO AS VOGAIS QUE ESTÃO FALTANDO E REESCREVA-OS CORRETAMENTE. FIQUE ATENTO À ACENTUAÇÃO.

"Q♦♦M S♦M♦♦ V♦NT♦  
C♦LH♦ T♦MP♦ST♦D♦." 

"Q♦♦M T♦M R♦B♦ D♦ P♦LH♦  
N♦♦ S♦NT♦ P♦RT♦ D♦ F♦G♦." 

"Q♦♦M V♦ C♦R♦  
N♦♦ V♦ C♦R♦Ç♦♦." 

"S♦ P♦RC♦B♦M♦S ♦ V♦L♦R D♦  
♦G♦♦ D♦P♦S Q♦♦ ♦ F♦NT♦ S♦C♦." 



# TROCA-TROCA

TROQUE A FIGURA PELA LETRA CORRESPONDENTE E ESCREVA OS VERSOS.

				
<b>A</b>	<b>E</b>	<b>I</b>	<b>O</b>	<b>U</b>

N★NC◎ V◎★,  
C◎R◎ DE P◎V◎?  
S◎MPR◎ T◎ V◎J◎  
C◎R◎ D◎ P◎RC◎V◎J◎.  
P◎RC◎V◎J◎ N◎ T◎M C◎R◎  
Q◎M T◎M C◎R◎  
É C◎R◎NG★J◎.

---

---

---

---

---

---

---



# SÓ VOGAIS


COMPLETE OS NOMES DAS FIGURAS USANDO SOMENTE VOGAIS.



B \_ \_ L \_ \_



B \_ \_ L \_ \_



B \_ \_ L \_ \_



B \_ \_ L \_ \_



P \_ \_ T \_ \_



P \_ \_ T \_ \_



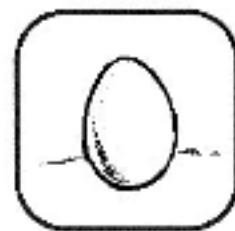
G \_ \_ T \_ \_



G \_ \_ T \_ \_



\_ \_ V \_ \_



\_ \_ V \_ \_



G \_ \_ L \_ \_



G \_ \_ L \_ \_



B \_ \_ L \_ \_ NÇ \_ \_



B \_ \_ L \_ \_ \_ \_ \_




# QUAL É A LETRA?


COMPLETE OS NOMES DAS FIGURAS COM AS LETRAS QUE ESTÃO FALTANDO.



P\_\_T\_\_C\_\_



C\_\_RD\_\_



B\_\_C\_\_CL\_\_T\_\_




B\_\_N\_\_C\_\_



C\_\_RR\_\_NH\_\_




P\_\_T\_\_NS



B\_\_L\_\_



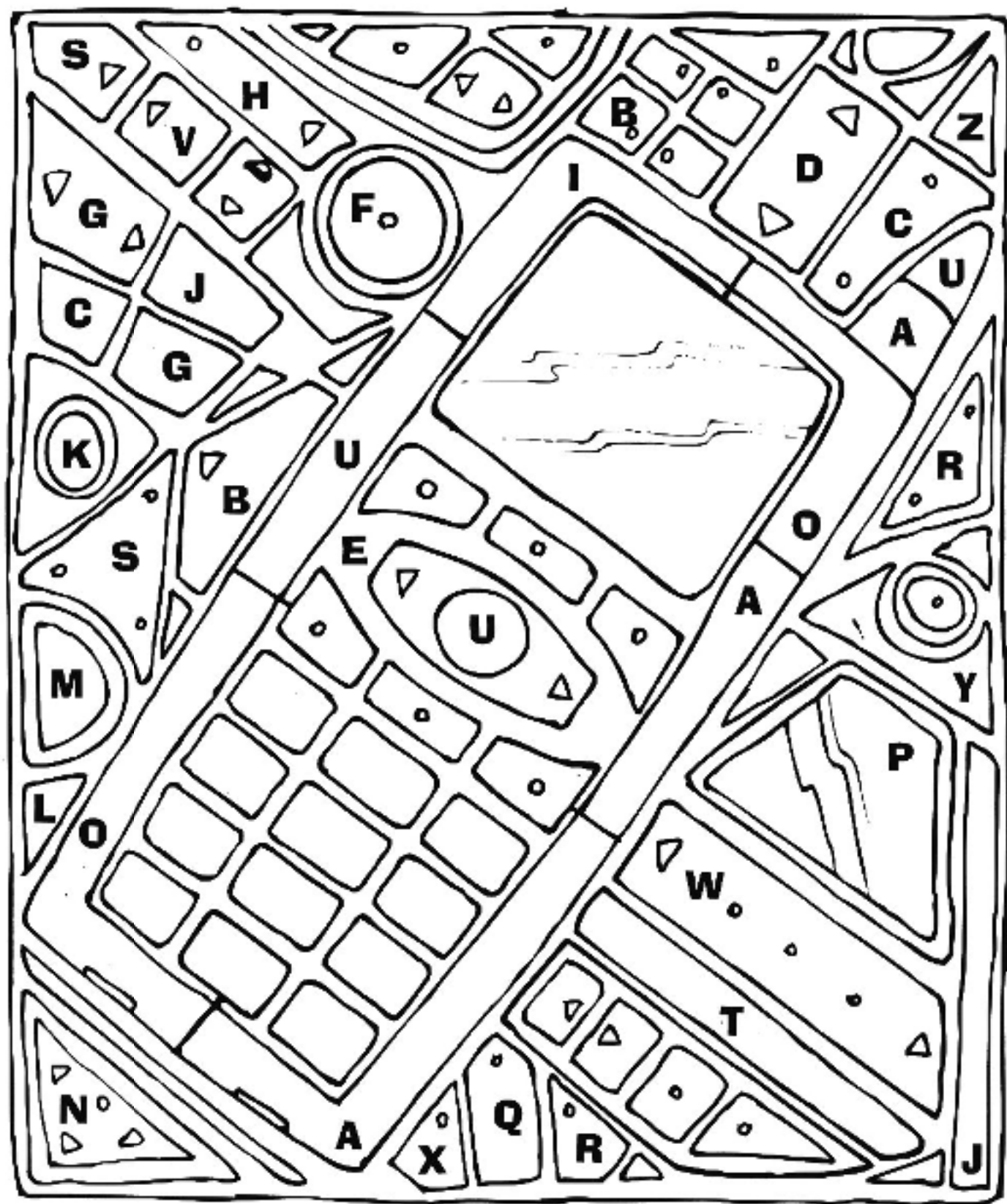
P\_\_~\_\_



P\_\_P\_\_

# PINTA-LETRAS

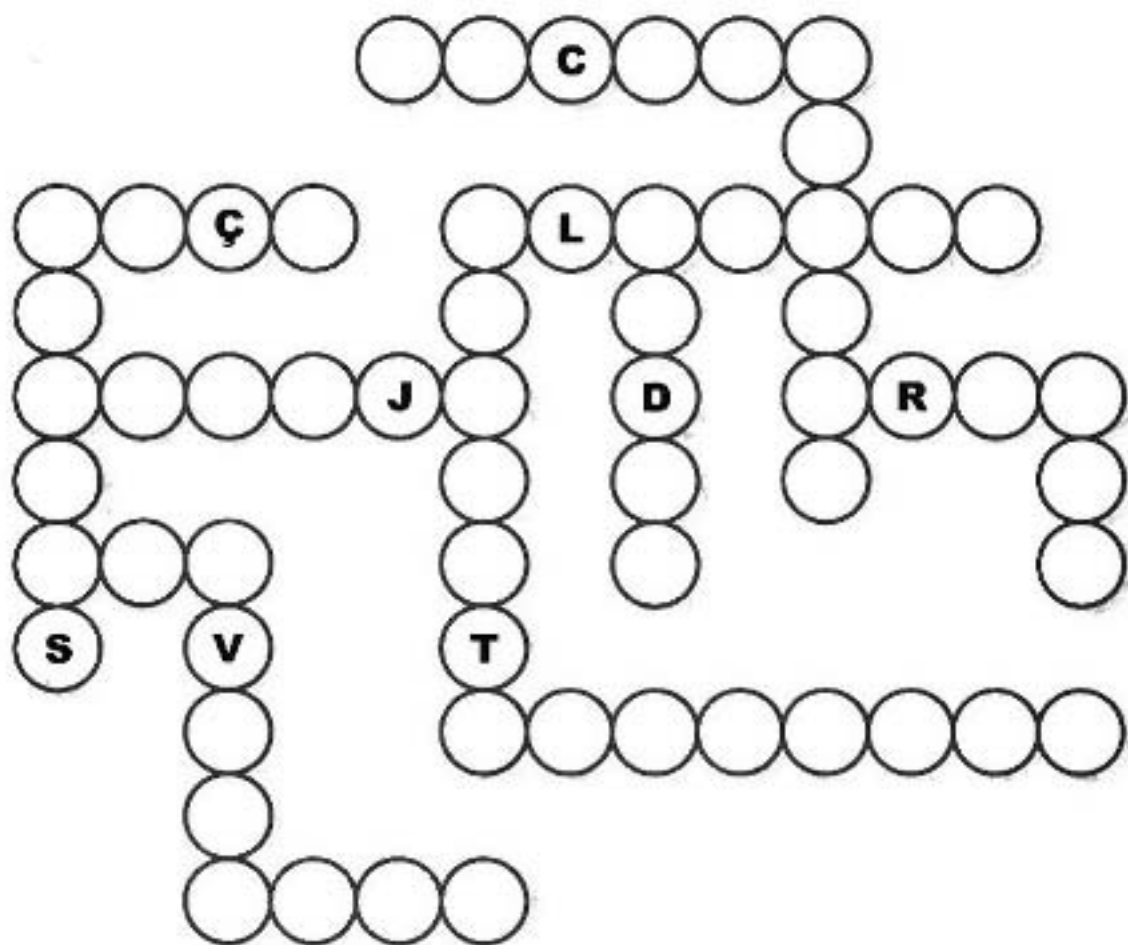
PINTE OS ESPAÇOS EM QUE APARECEM VOGAIS E ENCONTRE O OBJETO QUE ESTÁ ESCONDIDO.




O QUE VOCÊ ENCONTROU? \_\_\_\_\_  
O QUE VOCÊ SABE SOBRE ELE? FALE PARA OS COLEGAS.

# CRUZADINHA

COMPLETE A CRUZADINHA COM AS FIGURAS INICIADAS COM VOGAL.



3 LETRAS



4 LETRAS




5 LETRAS




6 LETRAS



7 LETRAS




8 LETRAS



# CAÇA-PALAVRAS

MARQUE NO DIAGRAMA OS NOMES DESTAS FIGURAS INICIADAS COM VOGAL



L O Q J R P B V J P N O L S P  
A L M O F A D A F Q U E A I O  
U E A N O Q E X O F E I B N X  
V O C U L O S B L O Q V R D A  
E N B N B M F L B L E E R I L  
M Q F N O R O P G H R S V O P  
E S C O R P I Ã O O O C N P N  
S A C O F N G R T P T A O O I  
Q U E N F C R V N O L D P I V  
D R D I A N E L I D S A L O N  
S S L B M C J J B V U L V I J  
P O F U U Q A O O M V E L O V  
Q E O S M U I F S H A P I O E  
A J L S Ã B J E S T R E L A O  
U S A P I T O G J N H N O L S

FAÇA UMA LISTA COM OS NOMES QUE VOCÊ MARCOU.

---

---

---

---

---

QUANTAS PALAVRAS VOCÊ ANOTOU? \_\_\_\_\_



# QUEBRA-CUCA

QUANTAS PALAVRAS INICIADAS COM VOGAIS VOCÊ CONSEGUE  
ESCREVER USANDO AS LETRAS ABAIXO? PENSE BEM E ESCREVA PELO  
MENOS DEZ.

**S - G - O - M - P - A - H**  
**L - B - C - T - I - D - X - N**




_____	_____
_____	_____
_____	_____
_____	_____
_____	_____
_____	_____
_____	_____
_____	_____
_____	_____
_____	_____



# FIQUE DE OLHO

QUANTAS FIGURAS INICIADAS COM VOGAL APARECEM NO QUADRO ABAIXO? ESCREVA OS NOMES DELAS.



---

---

---

---

---

---

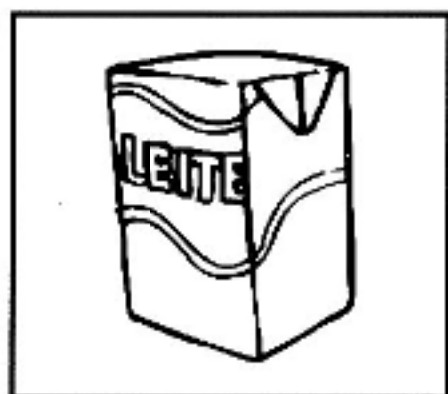
---

---




# CONSOANTES

COMPLETE OS NOMES DAS FIGURAS COM AS CONSOANTES QUE ESTÃO FALTANDO.



  E  I  E  




  A  A  



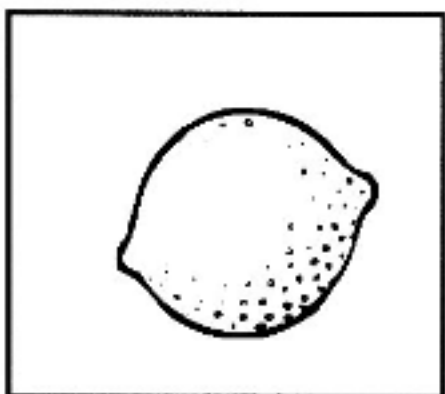
  O  O  




  E  Ã O  



  U  A  




  I  Ã O  



  U  A  



  U  A  



  I  O  

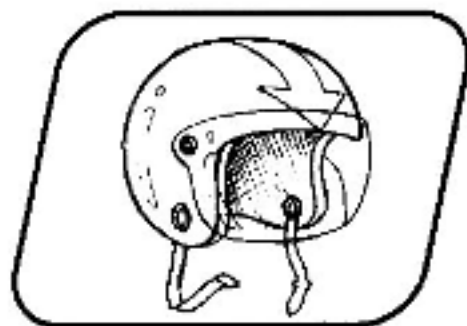
QUAL CONSOANTE FEZ PARTE DE TODAS AS PALAVRAS QUE VOCÊ ESCREVEU?

# FIQUE DE OLHO

COMPLETE COM AS LETRAS QUE FALTAM.



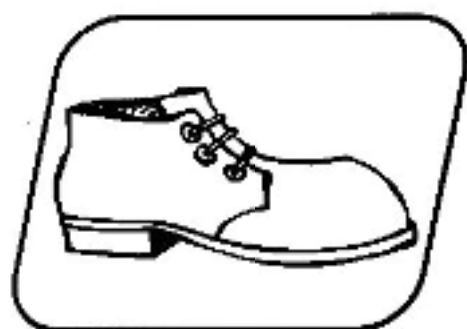
\_\_ IA \_\_ O



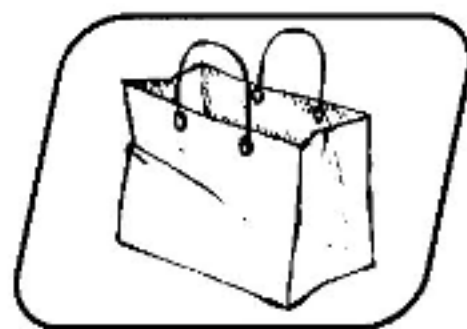
\_\_ A \_\_ A \_\_ E \_\_ E



\_\_ A \_\_ E \_\_ E



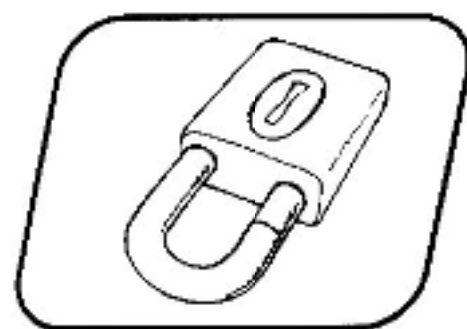
S \_\_ P \_\_ T \_\_



S \_\_ C \_\_ L \_\_



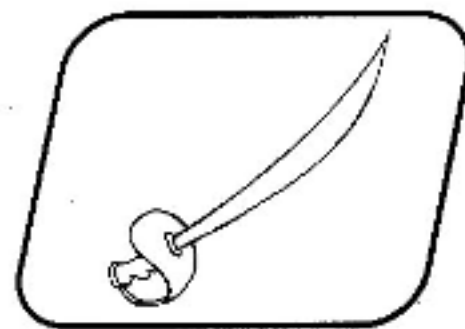
P \_\_ V \_\_



\_\_ A \_\_ EA \_\_ O



I \_\_ \_\_ E \_\_ A





E \_\_ P \_\_ D \_\_

# PINTA-LETRAS

PINTE AS LETRAS B-C-G-J-P-V-X PARA LER UMA CANÇÃO TRADICIONAL.

**B O V L Ê V M U L H E R  
X R J E N P D E I J R A  
P B O B L C Ê B J J V J  
G M U P L H B E P R B V  
R V E B N D J V V P B Á  
T J U M E E N S I N A B  
F A Z Ê X R E N B V D A  
E U B T E V E N S I N O  
A C B N A V M O R Á G V**

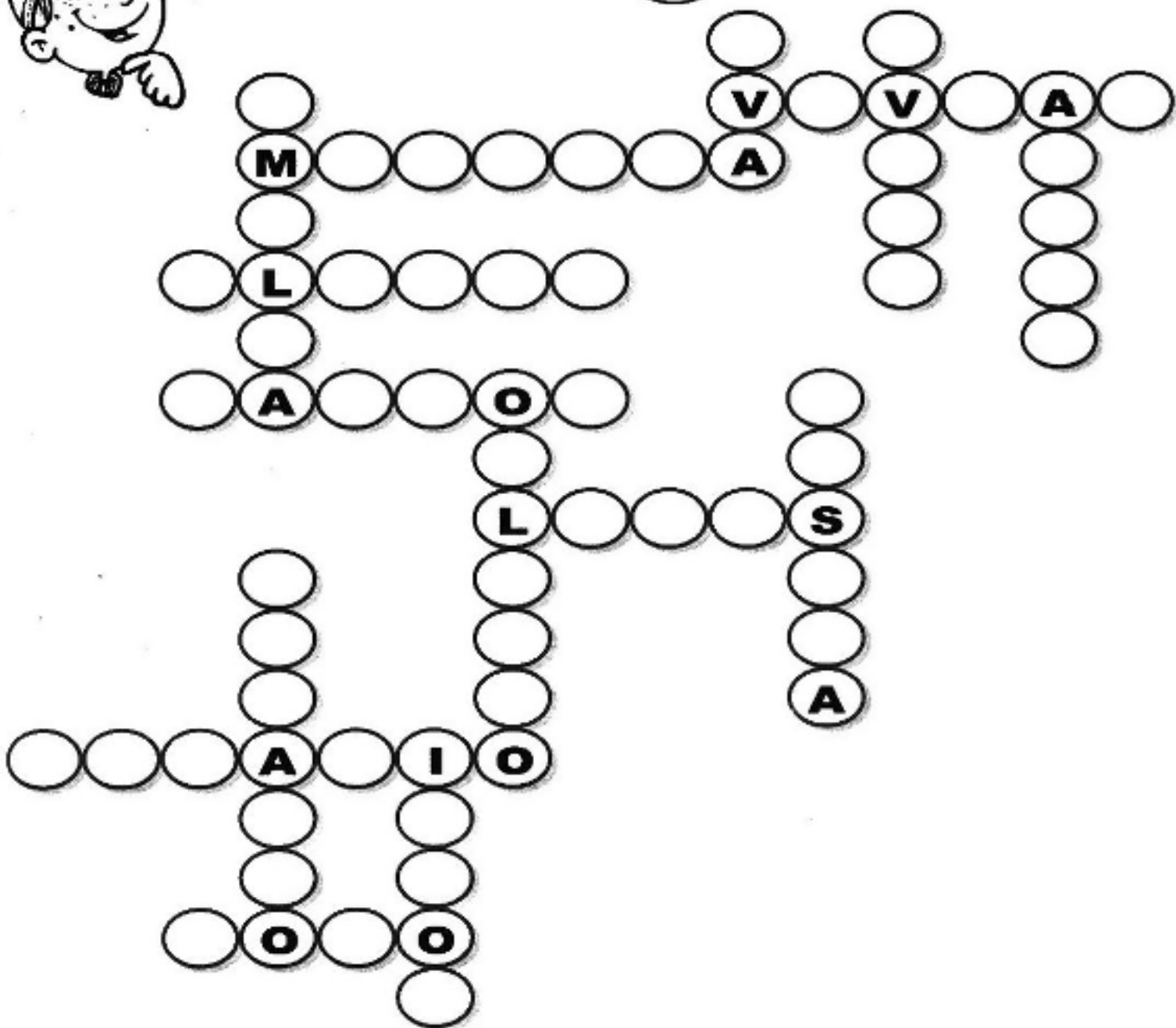
USE OS QUADRINHOS ABAIXO PARA ESCREVER UM "VERSO SECRETO" PARA UM COLEGA DESCOBRIR. NÃO ESQUEÇA DE CRIAR UMA REGRA PARA AS LETRAS QUE ELE DEVERÁ PINTAR.



# CRUZADINHA


COMPLETE A CRUZADINHA ESCRREVENDO NA VERTICAL OS NOMES INICIADOS COM VOGAIS E, NA HORIZONTAL, OS NOMES INICIADOS COM CONSOANTES.

JOÃO  
CARLOS EDUARDO  
MARIANA HORÁCIO ILTON IVONE  
LUCAS  
VÍVIAN FLÁVIA ORLANDO ÚRSULA  
AMÉLIA EVA ANDRÉ



# QUAL É A LETRA?


USE CONSOANTES PARA COMPLETAR O NOME DAS FIGURAS.



\_\_A\_\_A



\_\_O\_\_A



\_\_Ê\_\_A



\_\_A\_\_A



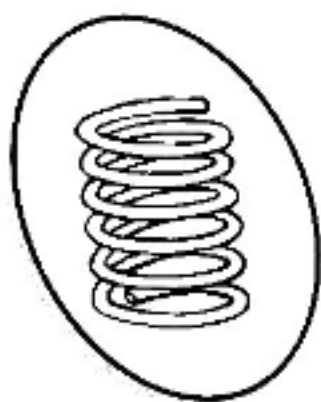
\_\_O\_\_A



\_\_E\_\_A



\_\_A\_\_A



\_\_O\_\_A



\_\_E\_\_A

# COMPLETANDO

USE AS CONSOANTES DO QUADRO PARA COMPLETAR AS PALAVRAS.  
ATENÇÃO, POIS NÃO PODEM SOBRAR LETRAS.



\_\_ E \_\_ E \_\_ I \_\_ ã O

\_\_ Á \_\_ IO



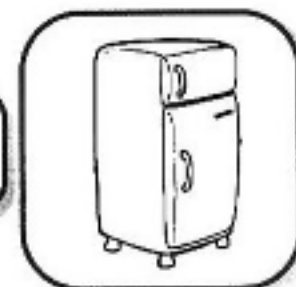
\_\_ E \_\_ E \_\_ O \_\_ E

\_\_ O \_\_ ã O



\_\_ O \_\_ U \_\_ A \_\_ O \_\_

\_\_ E \_\_ A \_\_ EI \_\_ A




S T L D C G R T D R P  
G F L N V R M D L T F

# SÓ CONSOANTES

USE AS CONSOANTES DO QUADRO PARA COMPLETAR AS PALAVRAS.  
ATENÇÃO, NEM TODAS AS LETRAS SERÃO NECESSÁRIAS.




U \_ \_ O



A \_ A \_ \_ A



\_ O \_ E



O \_ E \_ \_ A



\_ A \_ A \_ É



\_ O E \_ \_ O



E \_ \_ O \_ \_ IÃO




\_ E \_ E \_ E \_ A

P P V Z I T G S N L L U  
R R R R R R R K B I A E O  
H S J H H I T C C C D C



# VAMOS ESCREVER

ESCREVA OS NOMES DAS FIGURAS NOS QUADROS, DE ACORDO COM A QUANTIDADE DE LETRAS DE CADA PALAVRA.



**4 LETRAS**

---

---

---

---

---

**5 LETRAS**

---

---

---

---

---

**6 LETRAS**

---

---

---

---

---

**7 LETRAS**

---

---

---

---

---



# VOGAIS E CONSOANTES

LEIA OS TRAVA-LÍNGUAS E ESCREVA O QUE SE PEDE.

FAROFA FEITA  
COM FARINHA FOFA  
FAZ A FOFOCA FEIA.



QUANTAS PALAVRAS FORMAM ESTE TEXTO? \_\_\_\_\_

QUANTAS SÃO AS VOGAIS? \_\_\_\_\_

QUANTAS SÃO AS CONSOANTES? \_\_\_\_\_

ARARA É DA IARA.  
IARA, NÃO AMARRA A ARARA,  
ELA É RARA.



QUANTAS PALAVRAS FORMAM ESTE TEXTO? \_\_\_\_\_

QUANTAS SÃO AS VOGAIS? \_\_\_\_\_

QUANTAS SÃO AS CONSOANTES? \_\_\_\_\_

O JUCA AJUDA:  
ENCAIXA A CAIXA,  
AGACHA E ENGRACHA.



QUANTAS PALAVRAS FORMAM ESTE TEXTO? \_\_\_\_\_

QUANTAS SÃO AS VOGAIS? \_\_\_\_\_

QUANTAS SÃO AS CONSOANTES? \_\_\_\_\_

O CAJU É DO JUCA  
E A JACA É DO CACÁ.  
O CACÁ GOSTA DE JACA  
MAS NÃO GOSTA DE CAJÁ.



QUANTAS PALAVRAS FORMAM ESTE TEXTO? \_\_\_\_\_

QUANTAS SÃO AS VOGAIS? \_\_\_\_\_

QUANTAS SÃO AS CONSOANTES? \_\_\_\_\_

# OLHO VIVO


ESCREVA OS NOMES DAS DOZE FIGURAS INICIADAS COM CONSOANTE.



Blank writing area with five horizontal lines for the student to write the names of the twelve figures.

# PENSE BEM

CIRCULE SOMENTE AS LETRAS DO SEU NOME.



ORDENE AS LETRAS QUE VOCÊ MARCOU E ESCREVA O SEU NOME ABAIXO.

---

---

QUAL É A LETRA INICIAL DO SEU NOME?

---

E A LETRA FINAL?

---

QUANTAS LETRAS ELE TEM?

---

# PESQUISANDO NOMES

ESCREVA NA TABELA ABAIXO OS NOMES DE DEZ COLEGAS DE SUA TURMA E DEPOIS ANOTE AS INFORMAÇÕES PEDIDAS.



NOME	LETRA INICIAL	LETRA FINAL	CONSOANTES UTILIZADAS	VOGAIS UTILIZADAS
_____	_____	_____	_____	_____
_____	_____	_____	_____	_____
_____	_____	_____	_____	_____
_____	_____	_____	_____	_____
_____	_____	_____	_____	_____
_____	_____	_____	_____	_____
_____	_____	_____	_____	_____
_____	_____	_____	_____	_____
_____	_____	_____	_____	_____
_____	_____	_____	_____	_____

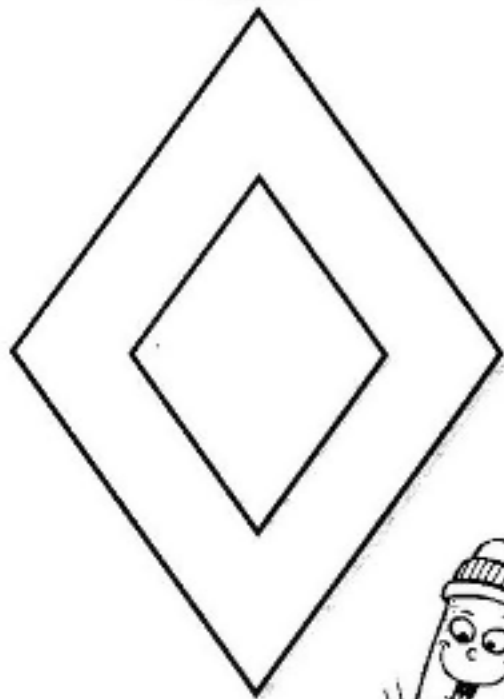
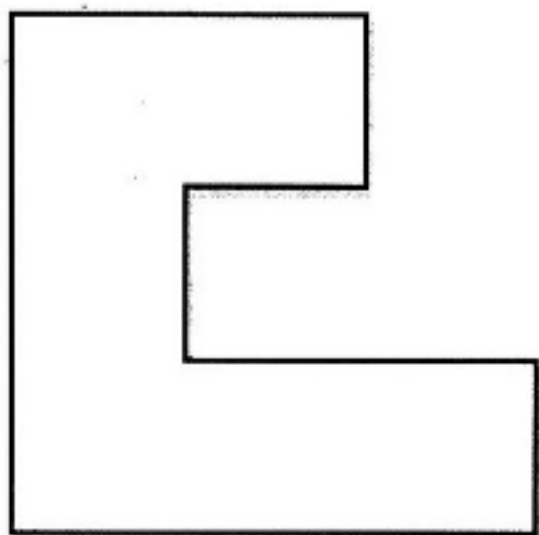
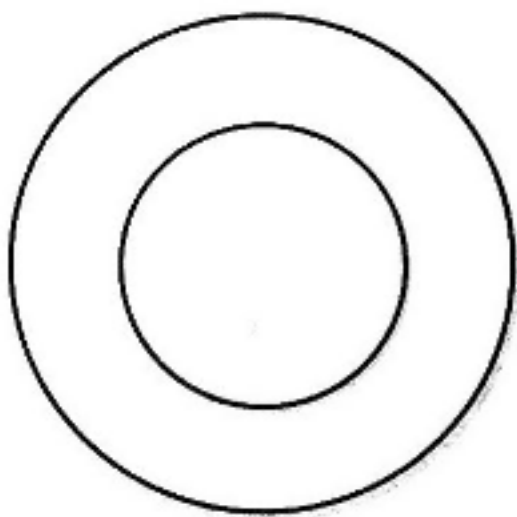
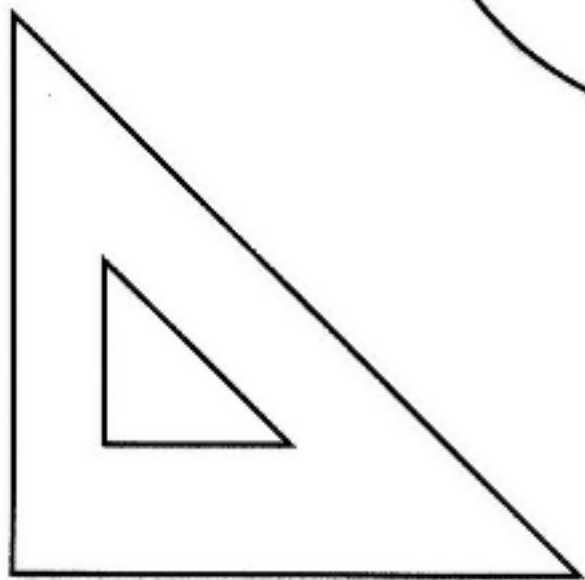



EM QUAL DESTES NOMES HÁ MAIS CONSOANTES?

EM QUAL DESTES NOMES HÁ MAIS VOGAIS?

# ESCREVENDO

ESCREVA SEU NOME NOS ESPAÇOS ABAIXO, LEMBRANDO QUE NÃO PODE FALTAR NENHUMA LETRA E NEM PODE SOBRAR UM MONTE DE ESPAÇO.



# DESEMBARALHANDO NOMES

DESEMBARALHE AS LETRAS E ESCREVA DOZE NOMES DE PESSOAS.



# DATAS ESPECIAIS

COMPLETE A AGENDA ABAIXO ESCRIVENDO OS NOMES DOS COLEGAS DA CLASSE EM ORDEM ALFABÉTICA E, AO LADO, ANOTE A DATA DE ANIVERSÁRIO DE CADA UM. ASSIM, VOCÊ NÃO ESQUECERÁ DE PARABENIZAR NINGUÉM.






NOME

ANIVERSÁRIO

	/ /
	/ /
	/ /
	/ /
	/ /
	/ /
	/ /
	/ /
	/ /
	/ /
	/ /
	/ /
	/ /
	/ /
	/ /
	/ /
	/ /
	/ /
	/ /
	/ /
	/ /
	/ /
	/ /

# ESCREVENDO

ESCREVA OS NOMES DAS FIGURAS NOS ESPAÇOS CORRESPONDENTES,  
DE MANEIRA QUE POSSAM SER LIDOS.










# LETRAS E PALAVRAS



COMPLETE CADA QUADRO COM OS NOMES DAS FIGURAS E A LETRA INICIAL DAS PALAVRAS.



O		<u>  O  </u> <u>  L  </u> <u>  H  </u> <u>  O  </u>
		<u>  O  </u> <u>  N  </u> <u>  Ç  </u> <u>  A  </u>

		_____
		_____

		_____
		_____

		_____
		_____

		_____
		_____

		_____
		_____

# NOMES SECRETOS

USE AS LETRAS DE CADA GRUPO PARA ESCREVER O QUE SE PEDE.



MEIO DE TRANSPORTE

---

BRINCADEIRA

---



FRUTA

---

PRODUTO DE HIGIENE

---



PROFISSÃO

---

ÁRVORE FRUTÍFERA

---



UTENSÍLIO DOMÉSTICO

---



# PINTA-NOMES

PINTE OS NOMES DAS FIGURAS.



GATO

PATO

MATO



FACA

LATA


MACA



BALA

MALA

RALA



ROMA

ROSA


RODA



FURE

BULE

PULE



COLA

GOLA

MOLA



RUA

NUA

LUA



SOFÁ

SALA

SOLA



POTE

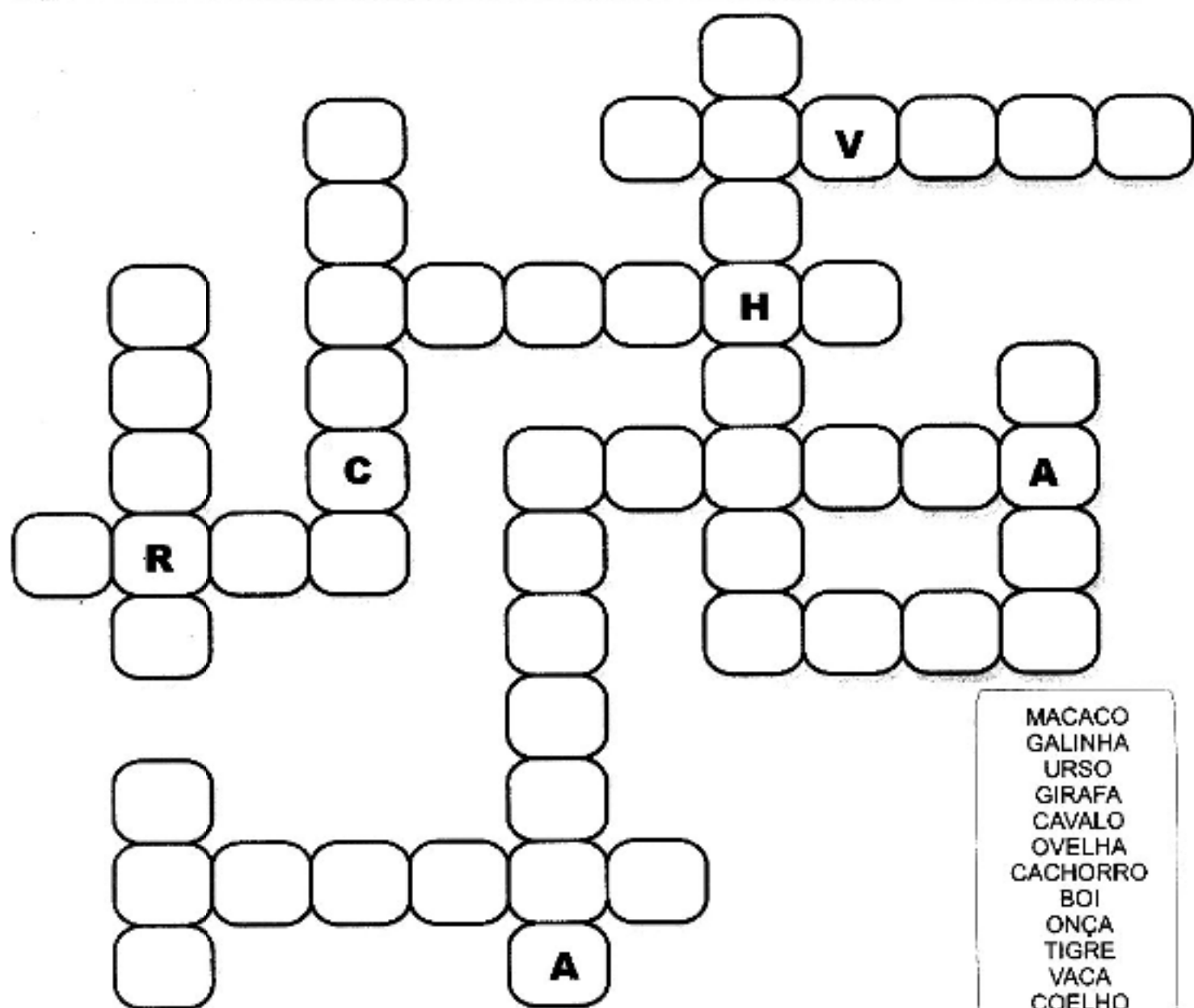

GOLE

FOLE



# CRUZADINHA

COMPLETE A CRUZADINHA COM OS NOMES DAS FIGURAS.



MACACO  
GALINHA  
URSO  
GIRAFA  
CAVALO  
OVELHA  
CACHORRO  
BOI  
ONÇA  
TIGRE  
VACA  
COELHO

# PINTA-LETRAS

PINTE AS LETRAS DOS NOMES DAS FIGURAS E ESCREVA-OS NOS LUGARES INDICADOS. ATENÇÃO, POIS PODEM SOBRAR LETRAS.



BRORROBRONLIENTWA



DATADOUTOU



PUABUEONHI



GAFAGOAFIVIALHUO



BIPENCHIAXIEN



NAMEAGOCUAGOCUO




TJDANCARDUÉIA



RRIAÑNM

# PINTA-NOMES

PINTE OS NOMES DAS FIGURAS.



MOEDA


MOELA

MOLHA

CABELO

CAVALO


CAMELO



PENSE


PEIXE

PENTE



# SALADA DE FRUTAS

RECORTE E COLE NAS PLACAS O NOME CORRETO DE CADA FRUTA.




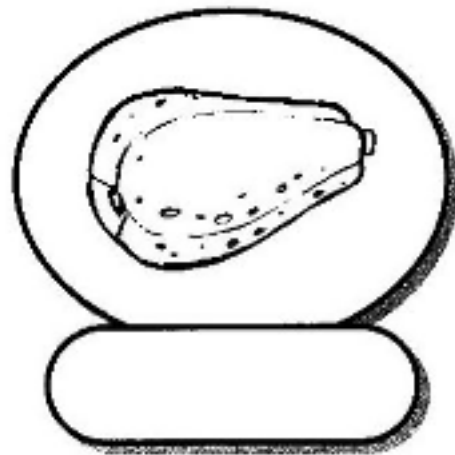






ABACATE	AÇAÍ	PITANGA	ABACAXI
PÊRA	MEXIRICA	MELANCIA	PÊSSEGO
CAJU	MAMÃO	UVA	LARANJA
MAÇÃ	MORANGO	MANGA	BANANA

QUAL É A LETRA QUE APARECE NO NOME DE TODAS AS FRUTAS QUE VOCÊ RECORTOU?

# RECORTE E COLE

RECORTE E COLE OS NOMES DAS FIGURAS.



**GIRASSOL**

**MOTO**

**MARGARIDA**

**MAÇÃ**

**MELANCIA**

**TREM**

**CAMINHÃO**


**MAMÃO**

**ROSA**



# QUAL É A LETRA?


COMPLETE OS NOMES DAS FIGURAS COM AS LETRAS QUE FALTAM.



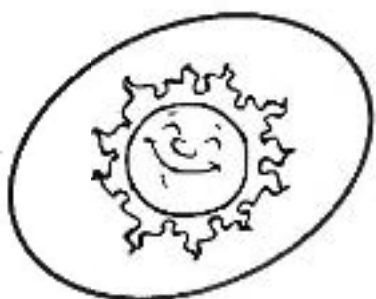
**A** **AJ** \_\_\_\_\_




\_\_\_\_\_ **CARA**



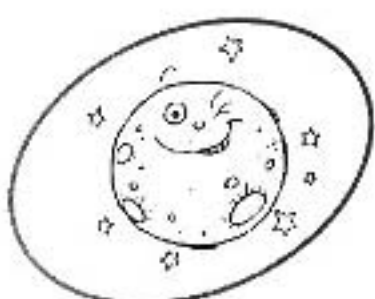
\_\_\_\_\_ **AC** \_\_\_\_\_



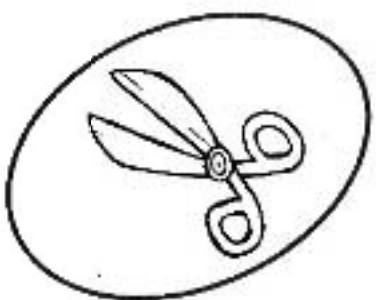
**SO** \_\_\_\_\_




\_\_\_\_\_ **ST** **EL** \_\_\_\_\_




\_\_\_\_\_ **U** \_\_\_\_\_




\_\_\_\_\_ **ES** \_\_\_\_\_ **RA**



**P** \_\_\_\_\_ **CE** \_\_\_\_\_




**LÁ** \_\_\_\_\_ **S**



\_\_\_\_\_ **A** \_\_\_\_\_ **RRO**



\_\_\_\_\_ **O** **C** \_\_\_\_\_



\_\_\_\_\_ **OB** **A**



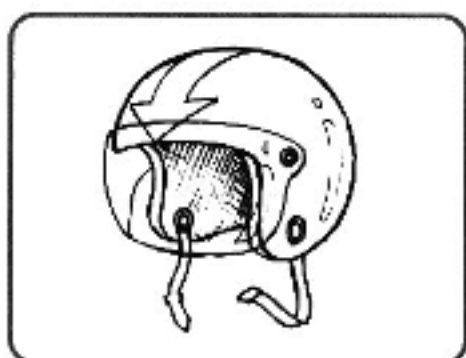

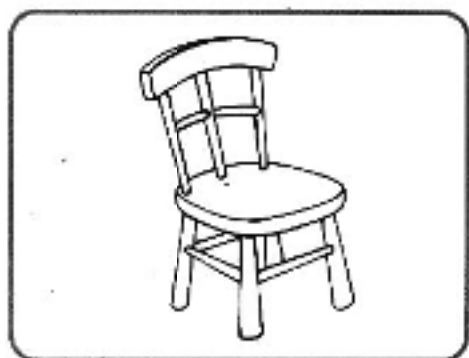

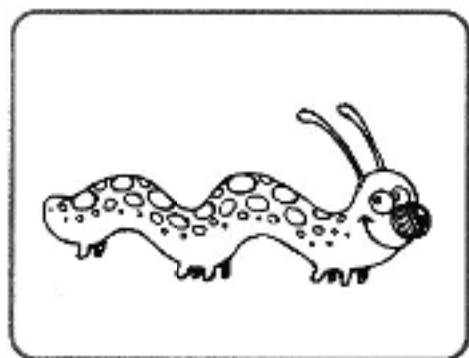
# PENSE BEM...

ESCREVA A PRIMEIRA LETRA DE CADA FIGURA E CONHEÇA O NOME DE CINCO PLANETAS DO SISTEMA SOLAR.



# RECORTE E COLE

COLE CADA PALAVRA JUNTO DA SUA FIGURA.



**CAPACETE**

**CADEIRA**

**LARANJA**

**LAGARTA**

**VACA**

**VASO**


**CARACOL**

**LATA**

**VASSOURA**

# RECORTE E COLE

RECORTE E COLE O NOME DE CADA PERSONAGEM NO LUGAR CERTO.



FADA

CHAPEUZINHO  
VERMELHO

RAPUNZEL

TRÊS  
PORQUINHOS

BRUXA

LOBO  
MAU

BRANCA  
DE NEVE

SACI



# TUDO EM ORDEM

ORDENE AS LETRAS E ESCREVA A PALAVRA CORRETA. LIGUE CADA UMA A SUA FIGURA.



PENSANDO NAS FAMÍLIAS SILÁBICAS, QUAL A SEMELHANÇA ENTRE AS PALAVRAS QUE VOCÊ ESCREVEU?



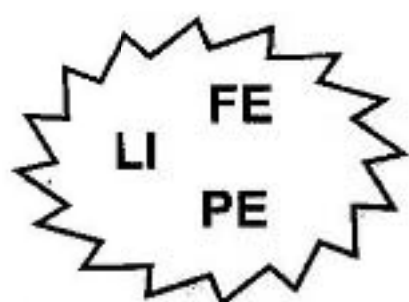
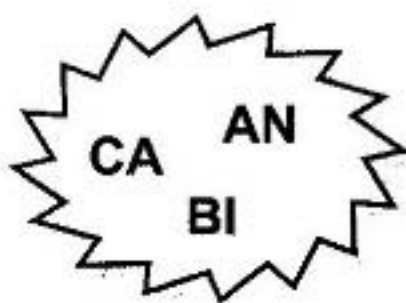
# CAÇA-PALAVRAS

CIRCULE NO DIAGRAMA OS NOMES DAS FIGURAS ABAIXO E ESCREVA-OS NOS LUGARES INDICADOS.






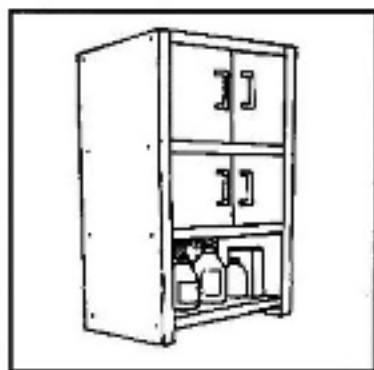


# NOMES PRÓPRIOS

ORGANIZE AS SÍLABAS E ESCREVA DOZE NOMES PRÓPRIOS.



# RECORTE E COLE

RECORTE E COLE A PALAVRA QUE RIMA COM CADA FIGURA.



**ARGOLA**

**MACARRÃO**

**JORNAL**

**MAMADEIRA**

**TESOURA**

**MICROFONE**

**PASTEL**

**CALENDÁRIO**





# DESEMBARALHANDO

DESEMBARALHE AS LETRAS E LIGUE OS NOMES ENCONTRADOS ÀS FIGURAS CORRESPONDENTES.

É P

P O T I A

A O T S  
A A P


Ã P O

P T R A O  
N D O A

E P I X  
E E X

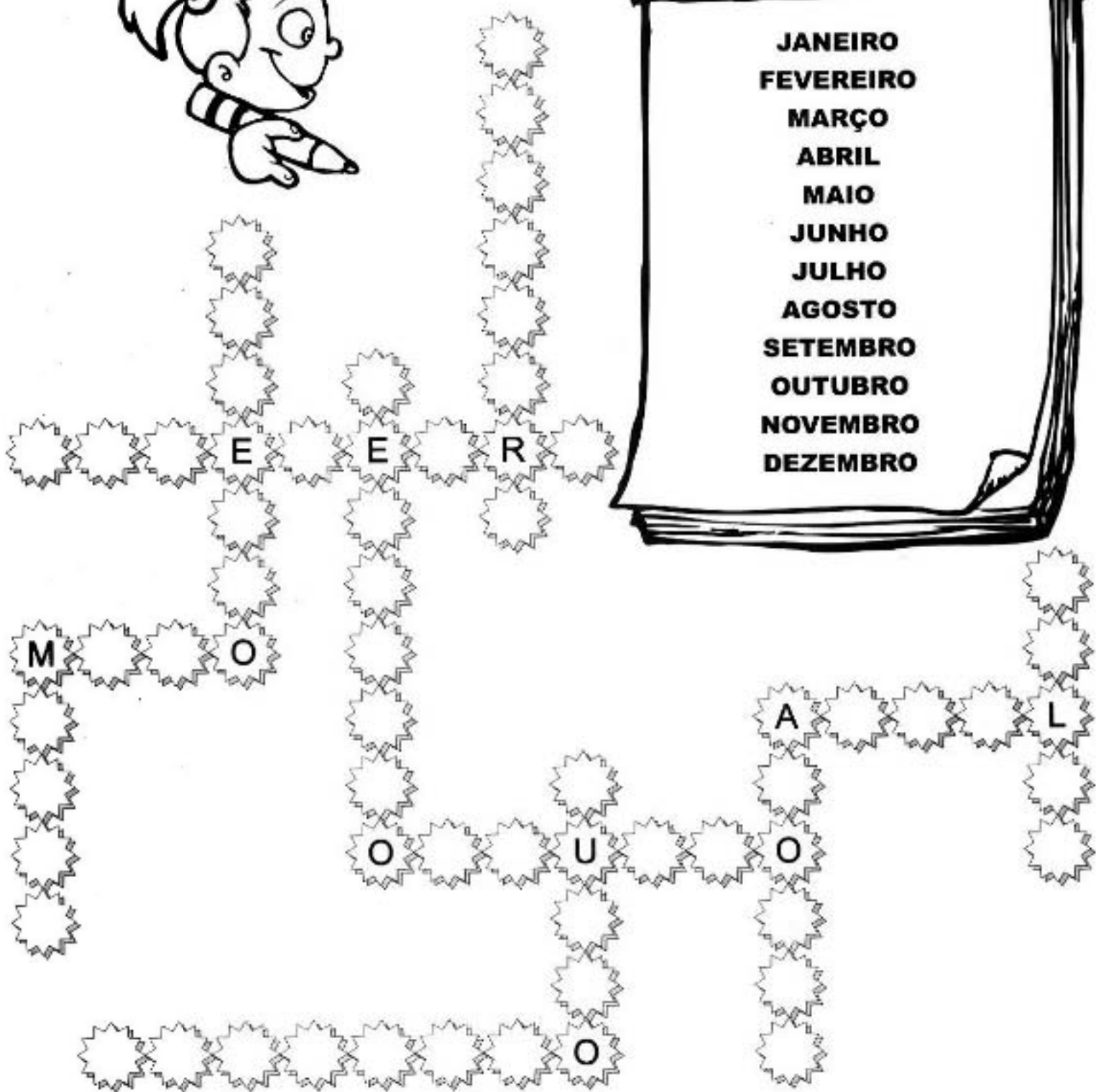
E O R P  
E G P

O R P C  
O O P C



# CRUZADINHA


COMPLETE A CRUZADINHA COM OS DOZE MESES DO ANO.





# RECORTE E COLE

RECORTE OS NOMES E COLE-OS NA FIGURA CORRESPONDENTE.



**AVIÃO**

**NAVIO**

**BICICLETA**

**FOGUETE**

**CARRO**


**TREM**



# DESAFIO



LEIA AS DICAS E LIGUE CADA NOME AO SEU RESPECTIVO DONO.



A CECÍLIA NÃO USA ÓCULOS.

O DIEGO DEMORA HORAS PARA ARRUMAR O SEU TOPETE.

# OLHO VIVO


COMPLETE OS ESPAÇOS VAZIOS COM AS LETRAS QUE FALTAM E ESCREVA OS NOMES DAS FIGURAS QUE APARECEM AO LADO. LIGUE CADA UMA AO SEU NOME.



\_\_AR\_\_



\_\_E\_\_A



\_\_E\_\_ \_\_EI\_\_A




\_\_AD\_\_I\_\_



\_\_A\_\_ \_\_A



\_\_U\_\_



\_\_I\_\_A\_\_A



\_\_O\_\_



\_\_OR\_\_ \_\_I\_\_



\_\_O\_\_ \_\_O

# ADIVINHE

LEIA A DICA E COMPLETE AS PALAVRAS COM AS LETRAS QUE FALTAM PARA ENCONTRAR A RESPOSTA.

MEIO DE TRANSPORTE QUE VIAJA PELO ESPAÇO.

\_\_\_ **G** \_\_\_ **E** \_\_\_ **E** \_\_\_

FILHOTE DE VACA.

\_\_\_ **EZ** \_\_\_ **R** \_\_\_

OBJETO USADO PARA CORTAR PAPEL.

\_\_\_ **E** \_\_\_ **O** \_\_\_ \_\_\_ **A** \_\_\_

FRUTO DA JAQUEIRA.

\_\_\_ \_\_\_ \_\_\_ **A** \_\_\_

PROFISSIONAL QUE TRABALHA EM HOSPITAL.

\_\_\_ \_\_\_ \_\_\_ **E** \_\_\_ **M** \_\_\_ **I** \_\_\_


COR DO CÉU LIMPO.

**A** \_\_\_ \_\_\_



# FIQUE DE OLHO

OBSERVE AS FIGURAS DO QUADRO A COM ATENÇÃO. O NOME DE CINCO DELAS NÃO APARECEM NO QUADRO B. DESCUBRA QUAIS SÃO E ESCREVA-OS.



**B**

_____	<b>ANEL</b>	_____	<b>PETECA</b>	_____	<b>LUNETAS</b>
<b>GELADEIRA</b>	_____	_____	_____	_____	_____
_____	_____	<b>ELEFANTE</b>	_____	_____	<b>RELÓGIO</b>
<b>IOIÓ</b>	_____	_____	_____	_____	_____

# CADA UM NO SEU LUGAR

LIGUE CADA FIGURA AO NOME DO SEU PAR.



**LUVA**



**CHUVA**



**ESTRELA**



**PANELA**



**GARFO**



**CADERNO**



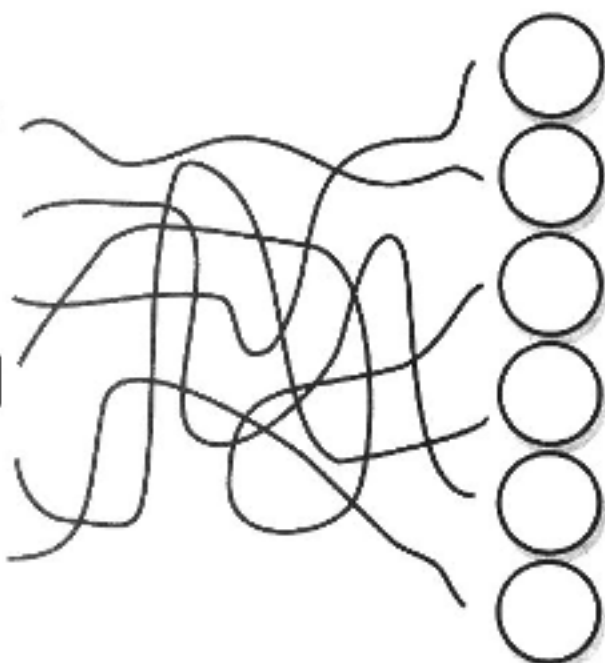
# CHARADINHAS

REESCREVA AS LETRAS NOS LUGARES CERTOS E DESCUBRA A RESPOSTA DAS CHARADAS.

O QUE É, O QUE É  
PASSA NA ÁGUA  
E NÃO SE MOLHA



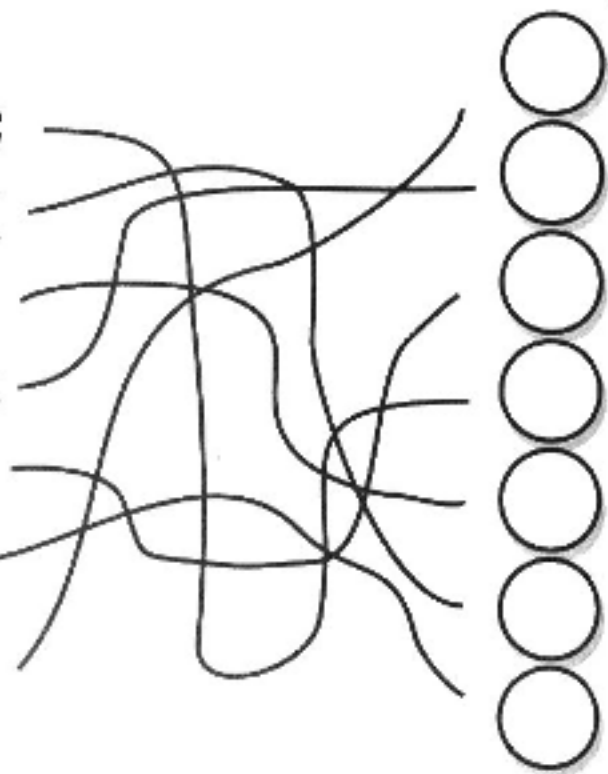
**O**  
**R**  
**S**  
**M**  
**B**  
**A**



O QUE É, O QUE É  
TEM COROA MAS NÃO É REI  
TEM ESCAMAS MAS NÃO É PEIXE




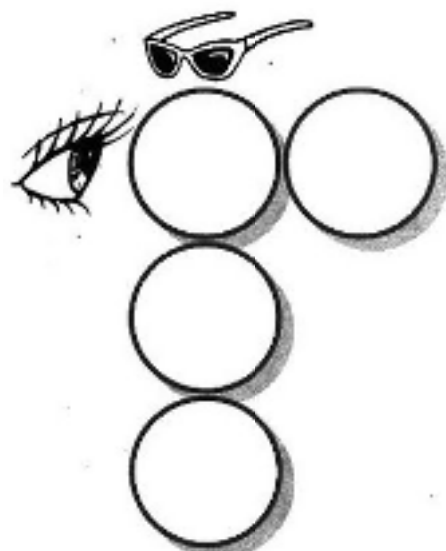
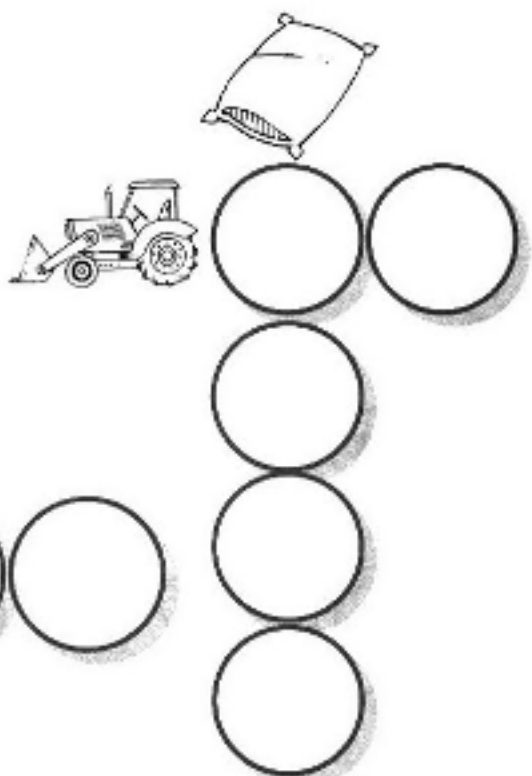



**C**  
**X**  
**A**  
**B**  
**A**  
**I**  
**A**



# MINI-CRUZADINHA

COMPLETE AS MINI-CRUZADINHAS COM OS NOMES DAS FIGURAS SEPARANDO-OS EM SÍLABAS.




RATO- RAQUETE- TRAVESSEIRO- TRATOR- ESTRELA- ESPADA-  
ÓCULOS- OLHO- PALHAÇO- PÁ- ÔNIBUS- OVO.

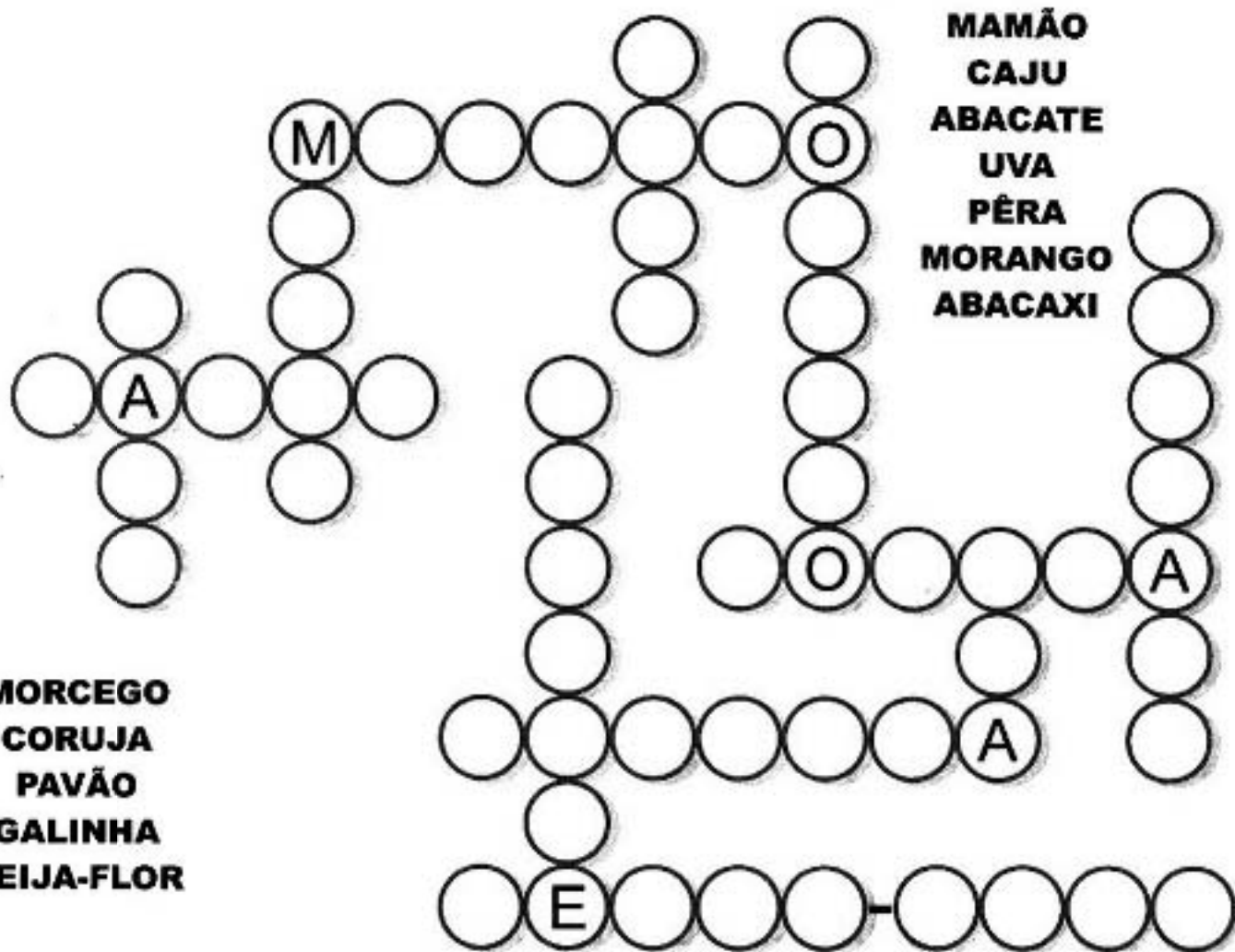

# CRUZADINHA

ESCREVA OS NOMES DAS FIGURAS NA CRUZADINHA.

## HORIZONTALIS

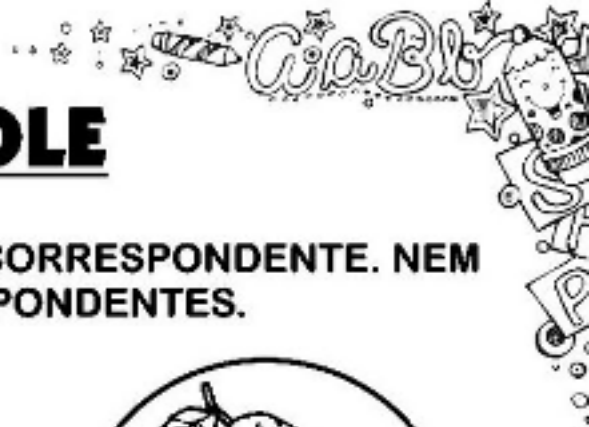


## VERTICAIS





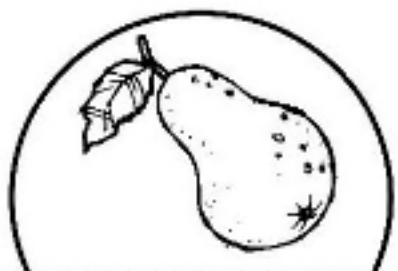

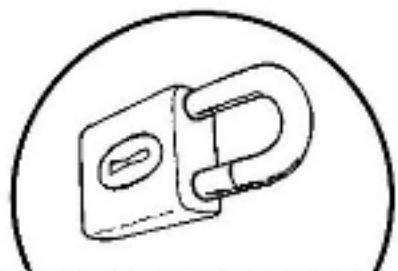
MAMÃO  
CAJU  
ABACATE  
UVA  
PÊRA  
MORANGO  
ABACAXI

MORCEGO  
CORUJA  
PAVÃO  
GALINHA  
BEIJA-FLOR



# RECORTE E COLE

RECORTE AS PALAVRAS E COLE NA FIGURA CORRESPONDENTE. NEM TODAS AS PALAVRAS TÊM FIGURAS CORRESPONDENTES.



<b>CADEIRA</b>	<b>CABIDE</b>	<b>CADEADO</b>
<b>PENA</b>	<b>PETECA</b>	<b>PÊRA</b>
<b>SAPATO</b>	<b>SACOLA</b>	<b>SALADA</b>
<b>RODA</b>	<b>ROSA</b>	<b>RODO</b>




# FAZENDO RIMA

ESCREVA OS NOMES DAS FIGURAS E DEPOIS LIGUE AQUELAS QUE TERMINAM COM O MESMO SOM.



# RIMAS

RECORTE AS PALAVRAS E COLE-AS JUNTO À FIGURA COM A QUAL ELA RIMA.



**AREIA**

**MADEIRA**

**BANHEIRO**

**VERRUGA**

**CARECA**

**LOUÇA**

**AVIÃO**

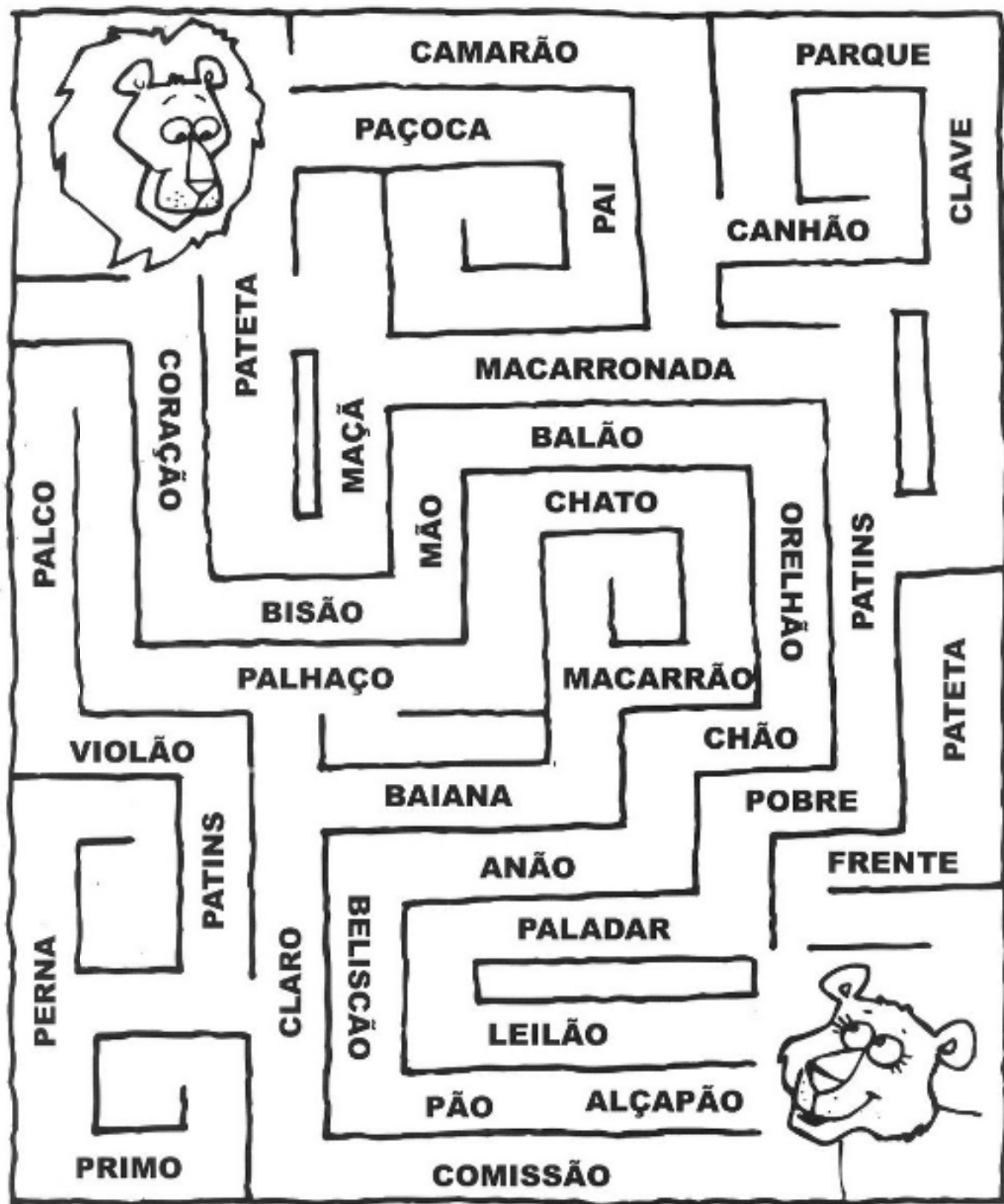
**JOELHO**

**CARAMELO**



# TRILHA DAS RIMAS

AJUDE O LEÃO A ENCONTRAR SUA COMPANHEIRA ATRAVÉS DA TRILHA EM QUE AS PALAVRAS RIMAM COM O NOME DELE.

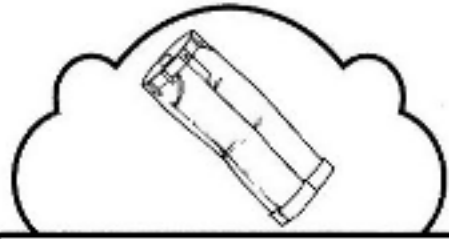

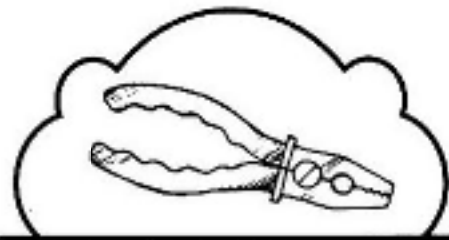


COMO VOCÊ ENCONTROU A TRILHA CORRETA?



# FAZENDO RIMA

ESCREVA PALAVRAS QUE TERMINEM COM A MESMA SÍLABA DE CADA FIGURA.







# RIMANDO

ASSINALE QUAL PALAVRA NÃO PERTENCE A CADA GRUPO.



**BALÃO**  
**CAMINHÃO**  
**PORTÃO**  
**ANÃO**  
**DANÇAM**



**TROUXA**  
**LUXO**  
**BRUXO**  
**FROUXO**  
**ROXO**




**TRANÇA**  
**DANÇA**  
**ONÇA**  
**SAMBA**  
**CRIANÇA**



**CHINÊS**  
**MÊS**  
**GÁS**  
**INGLÊS**  
**FREGUÊS**

ESCREVA TRÊS GRUPOS, DE TRÊS PALAVRAS CADA UM, EM QUE TODAS RIMEM.




# RIMANDO

COMPLETE AS FRASES COM PALAVRAS QUE RIMAM COM CADA NOME PRÓPRIO.



ANA ADORA COMER \_\_\_\_\_.

HEITOR GOSTA DE BRINCAR COM O SEU \_\_\_\_\_.

DENIS COMPROU UM NOVO PAR DE \_\_\_\_\_.

GABRIEL VAI À FEIRA SÓ PARA COMER \_\_\_\_\_.

JOÃO VIVE AZEDO COMO UM \_\_\_\_\_.

RITA ENFEITA SEUS CABELOS COM UMA \_\_\_\_\_.

IONE CONVERSA DEMAIS AO \_\_\_\_\_.

CATARINA É UMA BRILHANTE \_\_\_\_\_.

# RIMANDO

ESCREVA UMA PALAVRA PARA RIMAR COM CADA NOME.



ANA- \_\_\_\_\_



JOSÉ- \_\_\_\_\_



JOÃO- \_\_\_\_\_



CAROLINA- \_\_\_\_\_



BEATRIZ- \_\_\_\_\_



ANDRÉ- \_\_\_\_\_



MARCELO- \_\_\_\_\_



ADRIANO- \_\_\_\_\_



FELIPE- \_\_\_\_\_

PENSE EM OUTROS NOMES E ESCREVA UMA RIMA PARA ELES.



---

---

---

---

---

---

---

---

---

---



# FAZENDO RIMAS

COMPLETE OS VERSOS COM PALAVRAS QUE FORMEM RIMA.



BORBOLETINHA ESTÁ NA FEIRA  
FAZENDO \_\_\_\_\_  
PARA \_\_\_\_\_




BORBOLETINHA ESTÁ NA PIA  
FAZENDO \_\_\_\_\_  
PARA \_\_\_\_\_



BORBOLETINHA ESTÁ NO QUINTAL  
FAZENDO \_\_\_\_\_  
PARA \_\_\_\_\_



BORBOLETINHA ESTÁ NO JAPÃO  
FAZENDO \_\_\_\_\_  
PARA \_\_\_\_\_



BORBOLETINHA ESTÁ NA RUA  
FAZENDO \_\_\_\_\_  
PARA \_\_\_\_\_




BORBOLETINHA ESTÁ NO BANCO  
FAZENDO \_\_\_\_\_  
PARA \_\_\_\_\_





# HORA DA ESCRITA

ESCREVA OS NOMES DAS ROUPAS QUE ESTÃO NO VARAL.



---

---

---

---

---

---

# LISTA DE COMPRAS

VEJA AS COISAS QUE A MAMÃE COMPROU NO MERCADO E ESCREVA CADA UMA NO LUGAR CERTO.



GELATINA  
SABONETE  
MACARRÃO  
SAL  
AÇÚCAR  
REFRIGERANTE  
CAFÉ  
RODO  
DETERGENTE  
IOGURTE  
XAMPU

## ALIMENTOS



---

---

---

---

---

---

---

---

## LIMPEZA



---

---

---

---

---

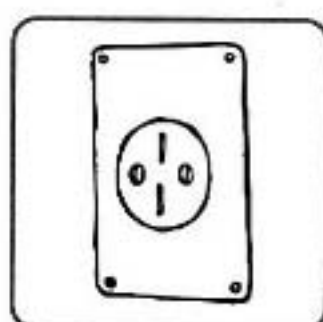
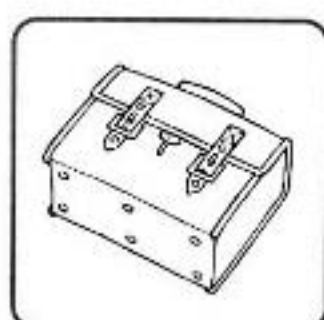




---

---

---







# VAMOS ESCREVER?

ESCREVA OS NOMES DAS FIGURAS ABAIXO.



# DESEMBARALHANDO

REORDENE AS LETRAS, ESCRIVENDO AS PALAVRAS MISTERIOSAS E DESENHANDO AS FIGURAS CORRESPONDENTES.





# CHARADA

OBSERVE AS FIGURAS E ESCREVA OS NOMES DELAS, DEPOIS LIGUE CADA UMA À RESPOSTA CORRESPONDENTE.



6 LETRAS, 2 VOGAIS "A"



NOME DE 8 LETRAS,  
ESCRITO COM 4 VOGAIS



COMEÇA COM VOGAL



SE TROCAR UMA DAS LETRAS,  
ESCREVO PATO



6 LETRAS COM DUAS VOGAIS "O"



6 LETRAS E SOMENTE  
1 VOGAL O

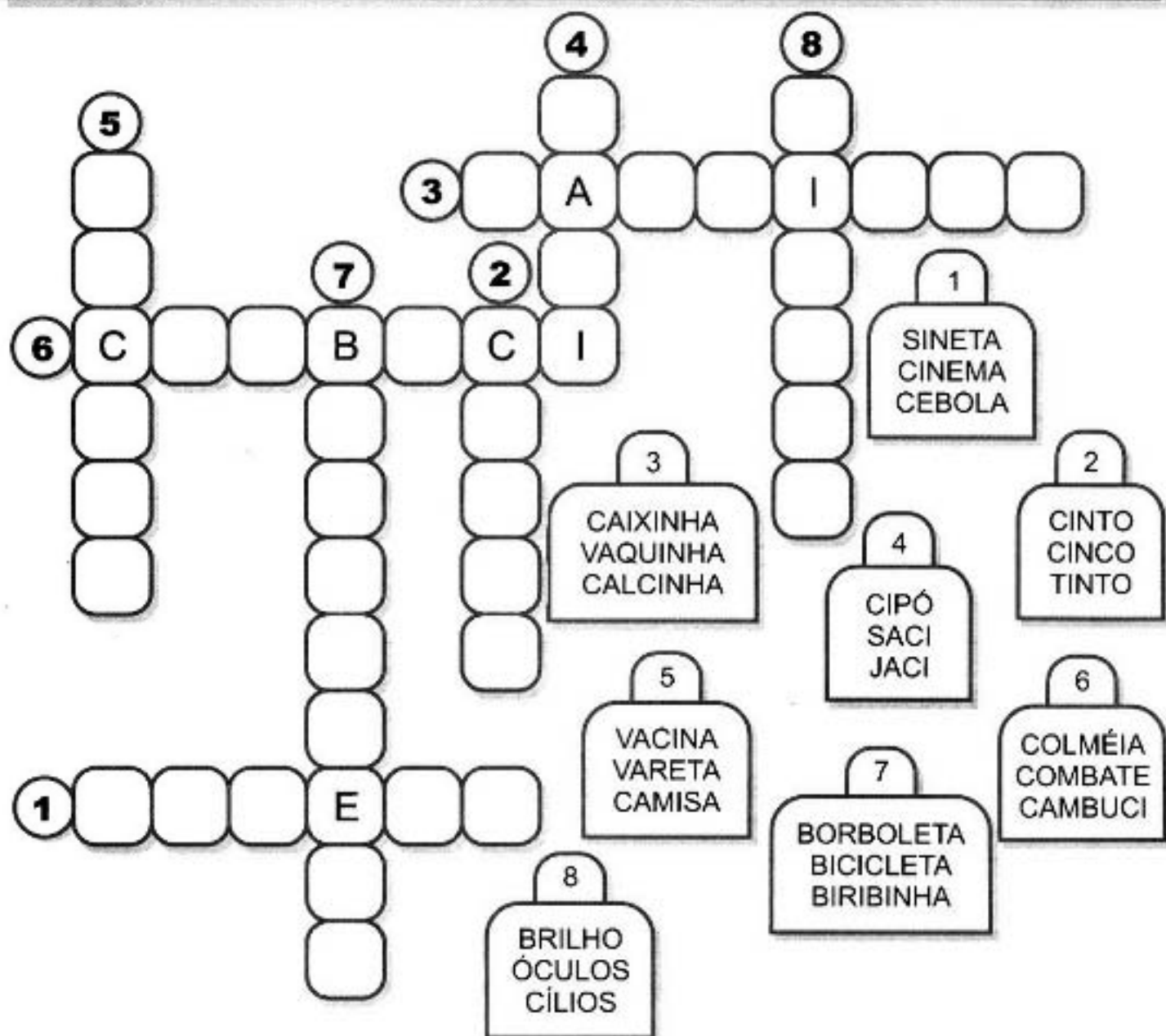


TRÊS LETRAS E DUAS VOGAIS

# CRUZADINHA

PREENCHA A CRUZADINHA COM AS PALAVRAS QUE RESPONDAM AS QUESTÕES ABAIXO.

- 1 - LOCAL DE EXIBIÇÃO DE FILMES: \_\_\_\_\_
- 2 - TIRA DE COURO QUE PRENDE AS CALÇAS: \_\_\_\_\_
- 3 - ROUPA ÍNTIMA FEMININA: \_\_\_\_\_
- 4 - SER FANTÁSTICO DE UMA PERNA SÓ: \_\_\_\_\_
- 5 - GOTINHA QUE OS BEBÊS TOMAM PARA EVITAR DOENÇAS: \_\_\_\_\_
- 6 - BAIRRO PAULISTA ONDE ALFREDO VOLPI VIVEU: \_\_\_\_\_
- 7 - MEIO DE TRANSPORTE DE DUAS RODAS: \_\_\_\_\_
- 8 - PÊLOS AO REDOR DOS OLHOS: \_\_\_\_\_



# EXPLORANDO A CRUZADINHA

RESPONDA AS QUESTÕES COM AS PALAVRAS DA CRUZADINHA.



QUAIS PALAVRAS SÃO INICIADAS COM A TERCEIRA LETRA DO ALFABETO?

\_\_\_\_\_

QUAL PALAVRA SE INICIA COM VOGAL?

\_\_\_\_\_

QUAIS PALAVRAS TERMINAM COM A LETRA QUE VEM ANTES DO "B"?

\_\_\_\_\_

QUAL PALAVRA TEM MAIS LETRAS NESTA CRUZADINHA?

\_\_\_\_\_

QUAL PALAVRA TEM MENOS LETRAS NESTA CRUZADINHA?

\_\_\_\_\_

QUAIS LETRAS APARECEM EM TODAS AS PALAVRAS?

\_\_\_\_\_

QUAL PALAVRA TERMINA COM CONSOANTE?

\_\_\_\_\_

ESCREVA AS PALAVRAS DA CRUZADINHA EM ORDEM ALFABÉTICA.

\_\_\_\_\_

\_\_\_\_\_

\_\_\_\_\_



# NOVA LETRA, NOVA PALAVRA

ESCREVA CADA LETRA DO BANCO NO LUGAR CERTO E COMPLETE AS PALAVRAS.

**B M G D L S P P V P Z L**

\_\_ ADEIRA

CA \_\_ EIRA

\_\_ ADEIRA

CA \_\_ EIRA

\_\_ ALEIRO

\_\_ OLEIRO

\_\_ ALEIRO

\_\_ OLEIRO

CO \_\_ EIRA

\_\_ OEIRA



CO \_\_ EIRA

\_\_ OEIRA



# JOGO DOS ERROS

ENCONTRE SEIS DIFERENÇAS ENTRE AS FIGURAS E ESCREVA-AS EM SEGUIDA.



1- \_\_\_\_\_

2- \_\_\_\_\_

3- \_\_\_\_\_

4- \_\_\_\_\_

5- \_\_\_\_\_

6- \_\_\_\_\_